

Tölfræði doktorsnáms við Háskóla Íslands 2023

1 Inngangur.....	2
2 Innritaðir doktorsnemar	2
2.1 Háskóli Íslands – heildarfjöldi innritaðra	2
2.2 Háskóli Íslands – nýskráðir 2023	4
2.3 Félagsvísindasvið	7
2.4 Heilbrigðisvísindasvið	9
2.5 Hugvísindasvið	12
2.6 Menntavísindasvið	14
2.7 Verkfræði- og náttúruvísindasvið	14
2.8 Þverfræðilegt framhaldsnám	16
2.9 Aldursdreifing innritaðra doktorsnema.....	18
2.10 Innritaðir doktorsnemar með erlent ríkisfang.....	19
3 Brautskráningar	19
3.1 Háskóli Íslands – heildarfjöldi brautskráninga.....	19
3.2 Aldursdreifing brautskráðra doktorsnema 2023	22
3.3 Hlutfall brautskráðra, nýskráðra 2023 og áður innritaðra doktorsnema.....	23
3.4 Meðalnámslengd brautskráðra doktorsnema 2023.....	24

1 Inngangur

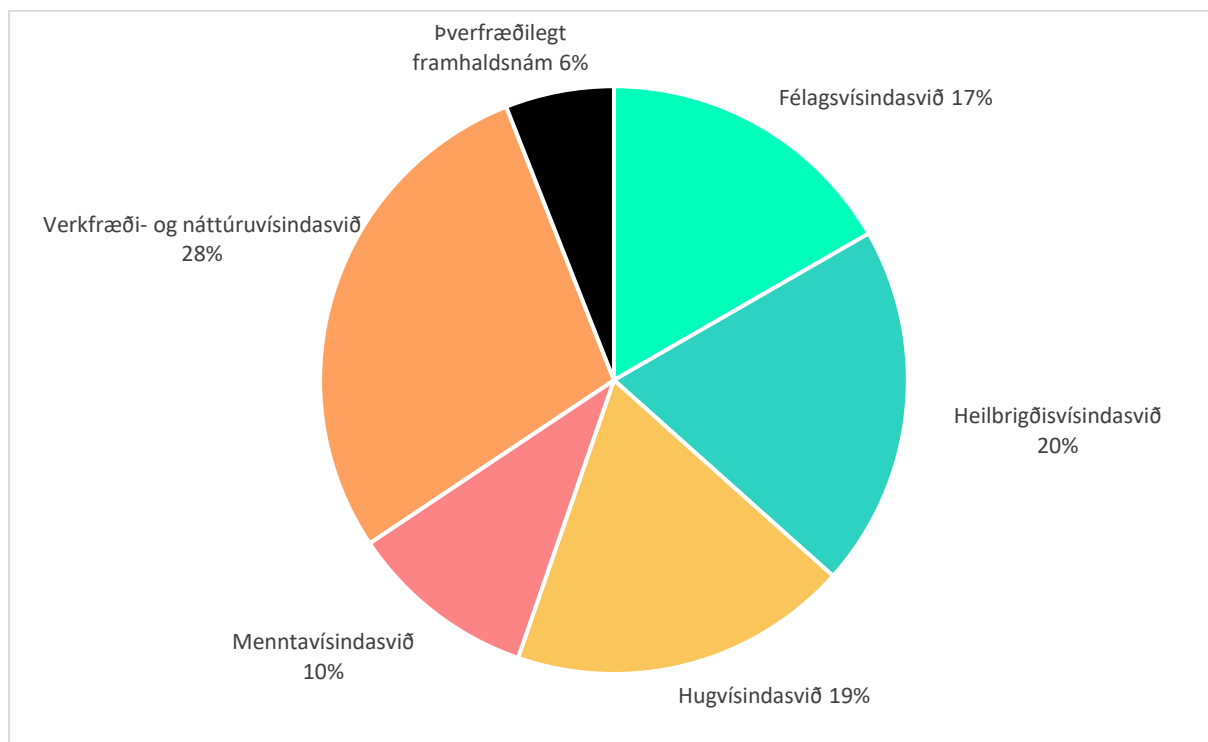
Hér að neðan eru birtar staðtölur um doktorsnám árið 2023. Gögnin byggja á skráningum í Nemendaskrá Háskóla Íslands. Birtar eru heildartölur innritaðra við Háskóla Íslands eftir sviðum (kafla 2.1), tölur um nýskráða árið 2023 við Háskóla Íslands eftir sviðum (kafla 2.2), heildartölur innritaðra við einstök fræðasvið eftir deildum (kaflar 2.3 – 2.8) og heildartölur brautskráninga við Háskóla Íslands eftir sviðum (kafla 3.1). Auk flokkunar eftir fræðasviðum og deildum eru doktorsnemar flokkaðir eftir kyni og ríkisfangi (íslensku eða erlendu) og einnig eru birtar upplýsingar um aldursdreifingu innritaðra (kafla 2.9) og brautskráðra (kafla 3.2) doktorsnema og ríkisfang erlendra doktorsnema (kafla 2.10). Að lokum eru birtar tölur um hlutföll nýskráðra, áður innritaðra og brautskráðra af heildarfjölda innritaðra árið 2023 (kafla 3.3).

2 Innritaðir doktorsnemar

2.1 Háskóli Íslands – heildarfjöldi innritaðra

Tafla 1. Fjöldi innritaðra doktorsnema á mismunandi fræðasviðum HÍ og skipting þeirra eftir kyni.

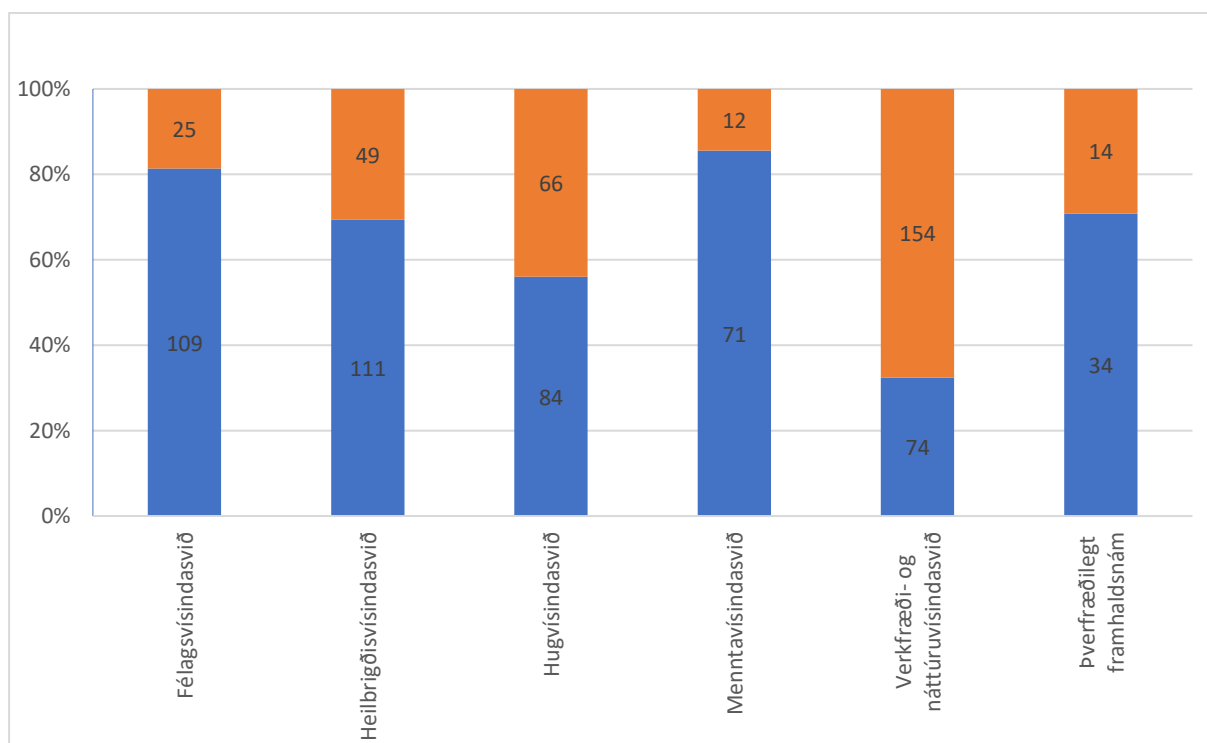
Fræðasvið	Innritaðir	Karlar	Konur	%konur
Félagsvísindasvið	134	46	88	66%
Heilbrigðisvísindasvið	160	53	107	67%
Hugvísindasvið	150	61	89	59%
Menntavísindasvið	83	24	59	71%
Verkfræði- og náttúruvísindasvið	228	125	103	45%
Þverfræðilegt framhaldsnám	48	13	35	73%
Samtals	803	322	481	60%



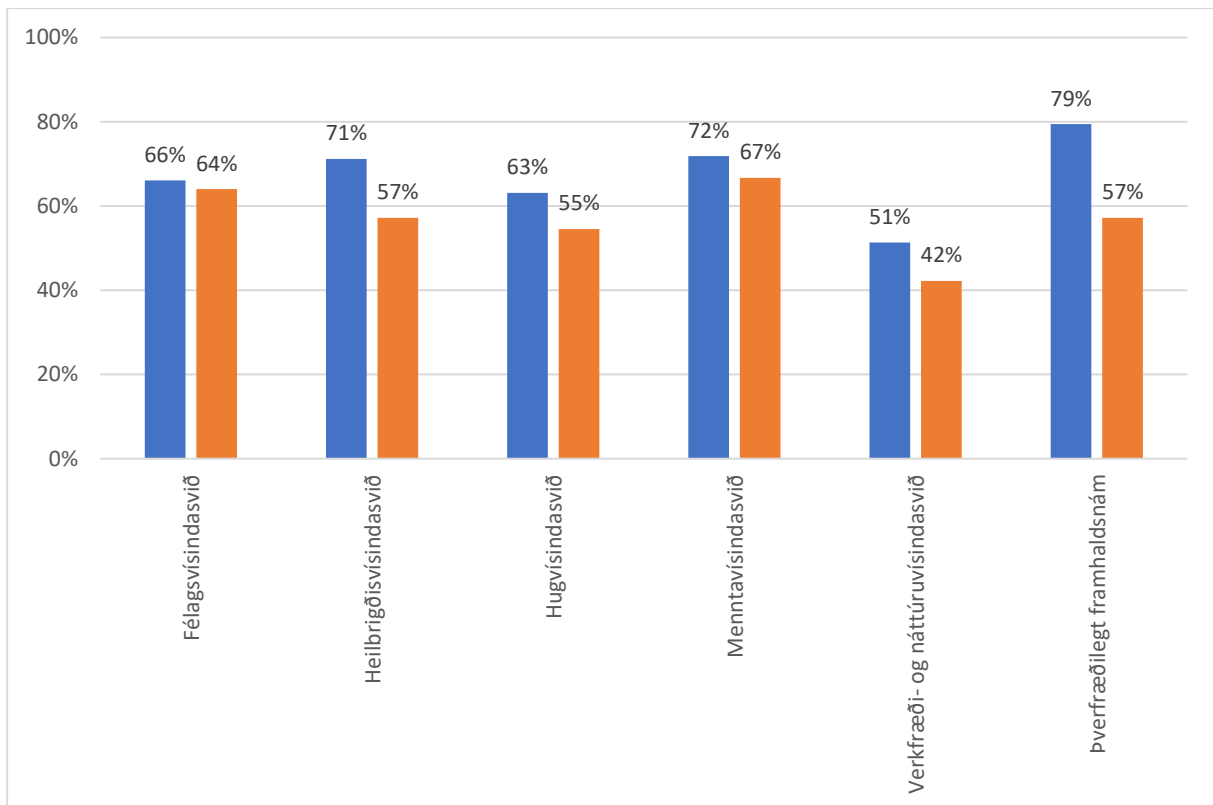
Mynd 1. Hlutfallsleg skipting innritaðra doktorsnema við Háskóla Íslands milli fræðasviða.

Tafla 2. Fjöldi innritaðra doktorsnema á mismunandi fræðasviðum HÍ. Skipting eftir ríkisfangi og kyni.

Fræðasvið	Íslenskt				Erlent			
	ríkisfang	Karlar	Konur	%konur	ríkisfang	Karlar	Konur	%konur
Félagsvísindasvið	109	37	72	66%	25	9	16	64%
Heilbrigðisvísindasvið	111	32	79	71%	49	21	28	57%
Hugvísindasvið	84	31	53	63%	66	30	36	55%
Menntavísindasvið	71	20	51	72%	12	4	8	67%
Verkfræði- og náttúruvísindasvið	74	36	38	51%	154	89	65	42%
Þverfræðilegt framhaldsnám	34	7	27	79%	14	6	8	57%
Samtals	483	163	320	66%	320	159	161	50%



Mynd 2. Hlutfall innritaðra doktorsnema við Háskóla Íslands með íslenskt (bláir stöplar) eða erlent (appelsínugulir stöplar) ríkisfang. Fjöldatölur inni í stöplum.

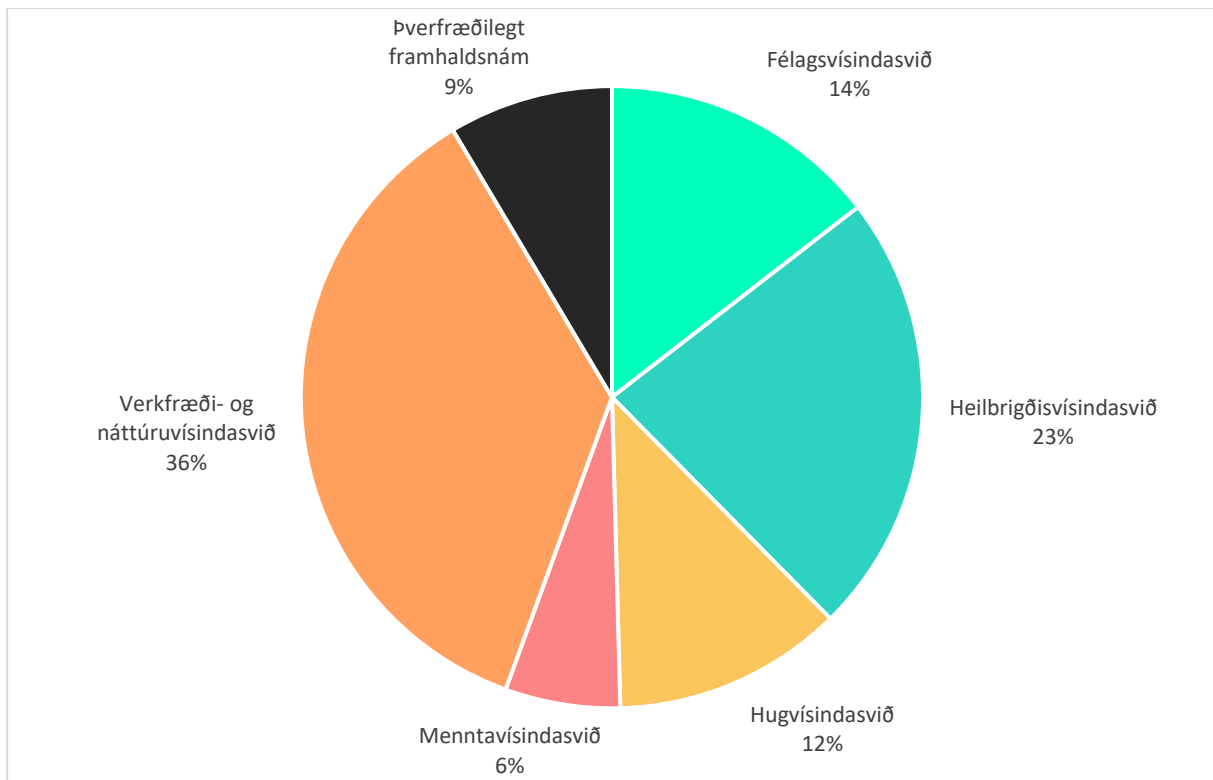


Mynd 3. Hlutfall kvenna meðal innritaðra doktorsnema við Háskóla Íslands með íslenskt (bláir stöplar) og erlent (appelsínulir stöplar) ríkisfang.

2.2 Háskóli Íslands – nýskráðir 2023

Tafla 3. Fjöldi nýskráðra doktorsnema á árinu 2023 á mismunandi fræðasviðum HÍ og skipting þeirra eftir kyni.

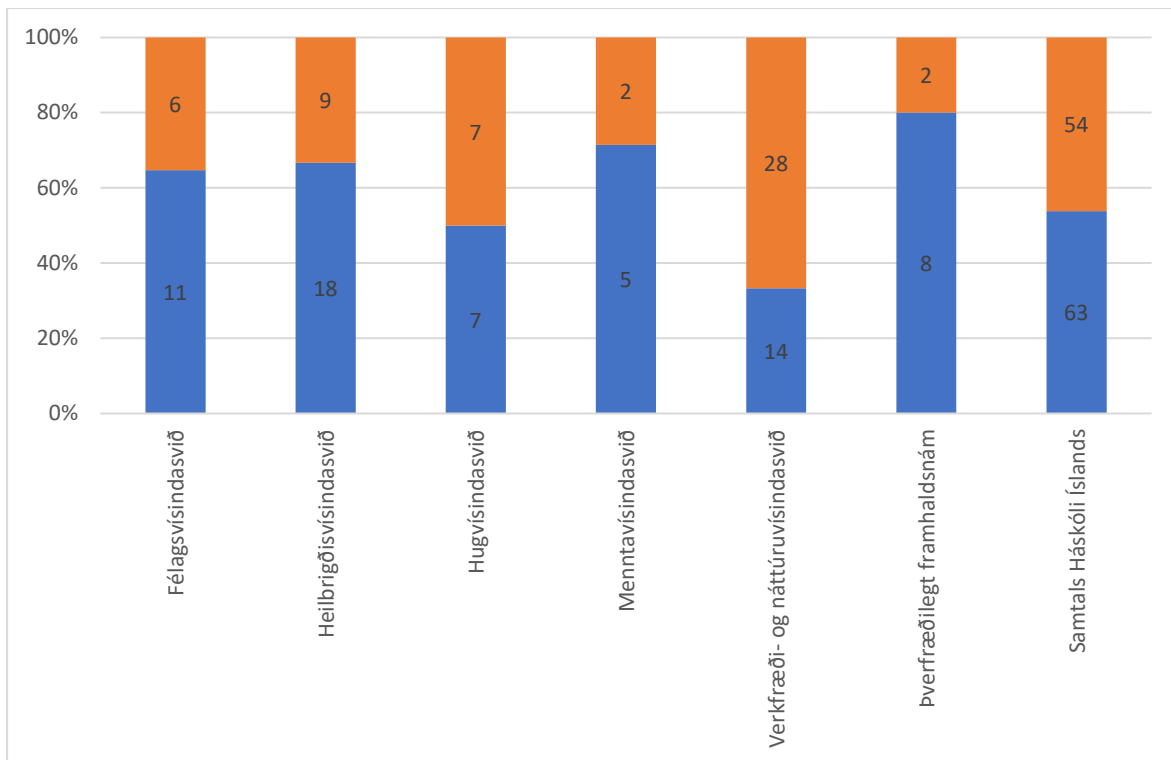
Fræðasvið	Nýskráðir			
	2023	Karlar	Konur	% konur
Félagsvísindasvið	17	6	11	65%
Heilbrigðisvísindasvið	27	11	16	59%
Hugvísindasvið	14	7	7	50%
Menntavísindasvið	7	1	6	86%
Verkfræði- og náttúruvísindasvið	42	24	18	43%
Þverfræðilegt framhaldsnám	10	3	7	70%
Samtals	117	52	65	56%



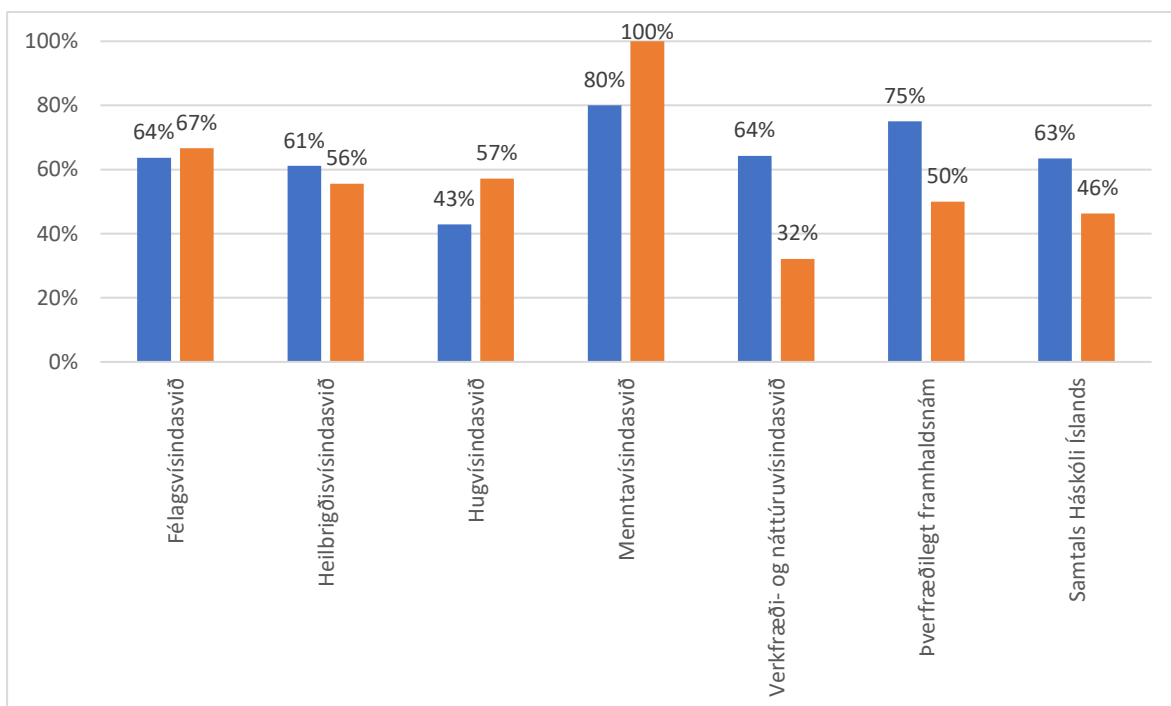
Mynd 4. Hlutfallsleg skipting nýskráðra doktorsnema við Háskóla Íslands eftir fræðasviðum.

Tafla 4. Fjöldi nýskráðra doktorsnema á árinu 2023 á mismunandi fræðasviðum HÍ. Skipting eftir ríkisfangi og kyni.

Fræðasvið	Íslenskt				Erlent			
	ríkisfang	Karlar	Konur	% konur	ríkisfang	Karlar	Konur	% konur
Félagsvísindasvið	11	4	7	64%	6	2	4	67%
Heilbrigðisvísindasvið	18	7	11	61%	9	4	5	56%
Hugvísindasvið	7	4	3	43%	7	3	4	57%
Menntavísindasvið	5	1	4	80%	2	0	2	100%
Verkfræði- og náttúruvísindasvið	14	5	9	64%	28	19	9	32%
Þverfræðilegt framhaldsnám	8	2	6	75%	2	1	1	50%
Samtals Háskóli Íslands	63	23	40	63%	54	29	25	46%



Mynd 5. Hlutfall nýskráðra doktorsnema við Háskóla Íslands með íslenskt (bláir stöplur) eða erlent (appelsínugulir stöplur) ríkisfang. Fjöldatölur inni í stöplum.

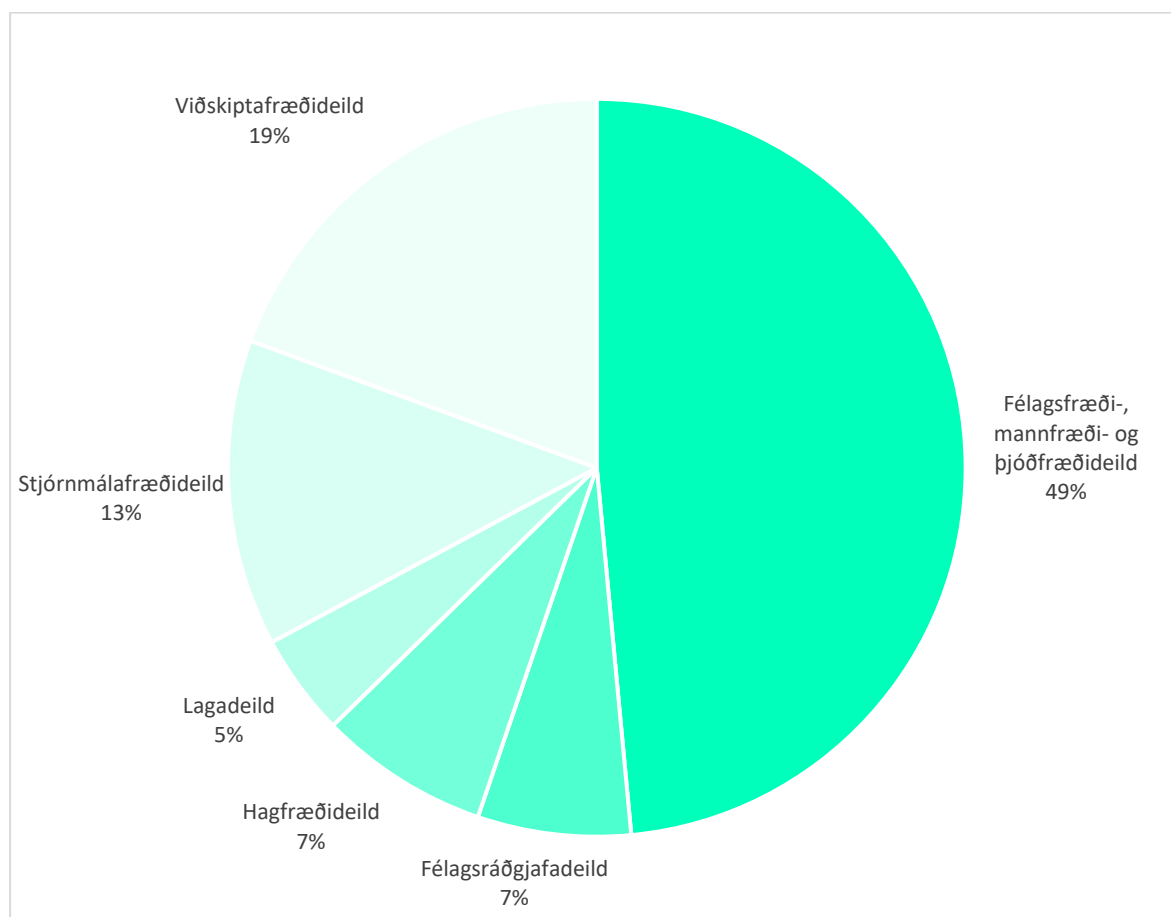


Mynd 6. Hlutfall kvenna meðal nýskráðra doktorsnema við Háskóla Íslands með íslenskt (bláir stöplur) og erlent (appelsínugulir stöplur) ríkisfang.

2.3 Félagsvísindasvið

Tafla 5. Fjöldi innritaðra doktorsnema á mismunandi deildum Félagsvísindasviðs og skipting þeirra eftir kyni.

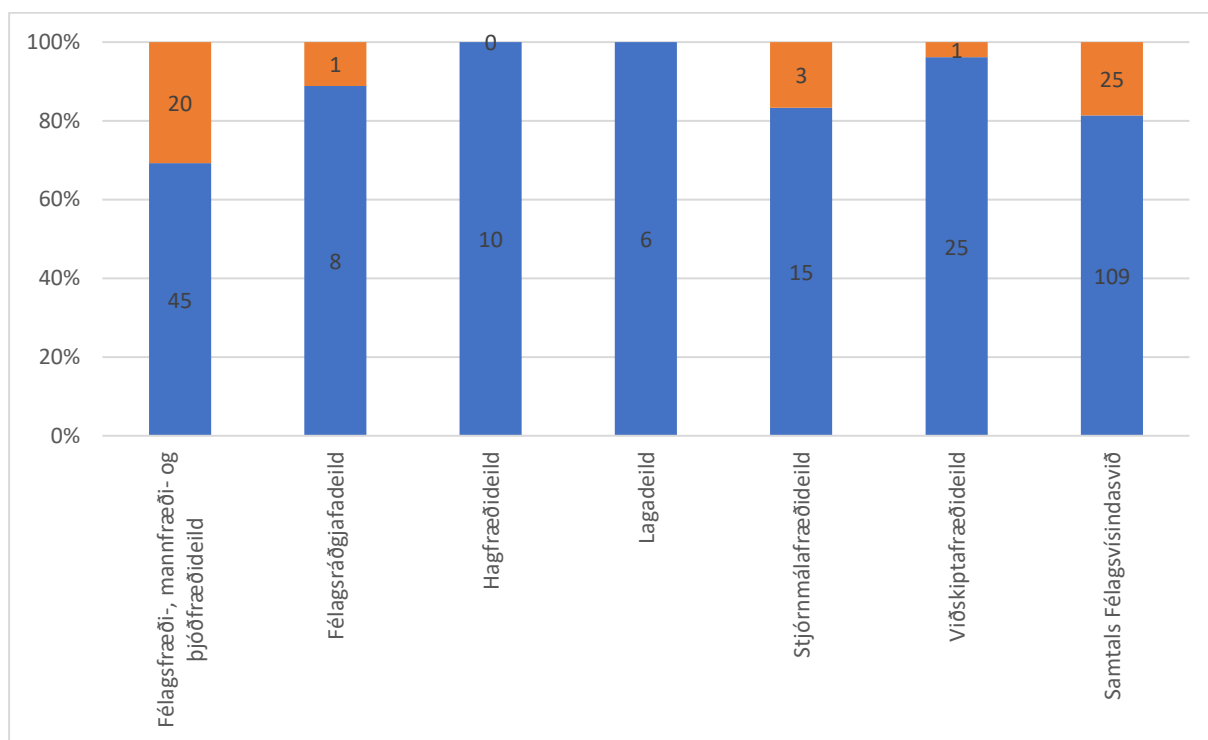
Félagsvísindasvið	Innritaðir	Karlar	Konur	% konur
Félagsfræði-, mannfræði- og þjóðfræðideild	65	17	48	74%
Félagsráðgjafadeild	9	2	7	78%
Hagfræðideild	10	6	4	40%
Lagadeild	6	3	3	50%
Stjórn málafræðideild	18	8	10	56%
Viðskiptafræðideild	26	10	16	62%
Samtals Félagsvísindasvið	134	46	88	66%



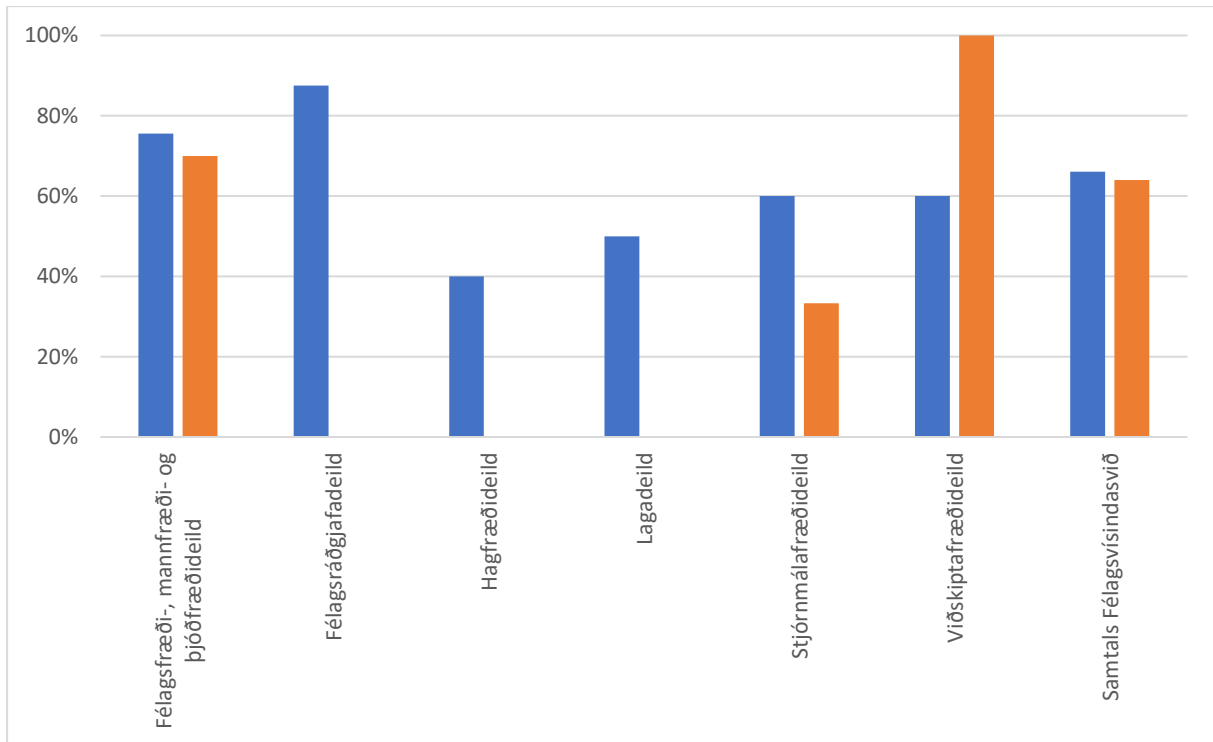
Mynd 7. Hlutfallsleg skipting innritaðra doktorsnema á Félagsvísindasviði milli deilda.

Tafla 6. Fjöldi innritaðra doktorsnema á mismunandi deildum Félagsvísindasviðs. Skipting eftir ríkisfangi og kyni.

Félagsvísindasvið	Íslenskt ríkisfang				Erlent ríkisfang			
	Karlar	Konur	% konur	Karlar	Konur	% konur		
Félagsfræði-, mannfræði- og þjóðfræðideild	45	34	76%	20	14	70%		
Félagsráðgjafadeild	8	7	88%	1	0	0%		
Hagfræðideild	10	4	40%	0	0	-		
Lagadeild	6	3	50%	0	0	-		
Stjórn málafræðideild	15	9	60%	3	1	33%		
Viðskiptafræðideild	25	15	60%	1	1	100%		
Samtals Félagsvísindasvið	109	72	66%	25	16	64%		



Mynd 8. Hlutfall innritaðra doktorsnema á Félagsvísindasviði með íslenskt (bláir stöplur) eða erlent (appelsínugulir stöplur) ríkisfang. Fjöldatölur inni í stöplum.

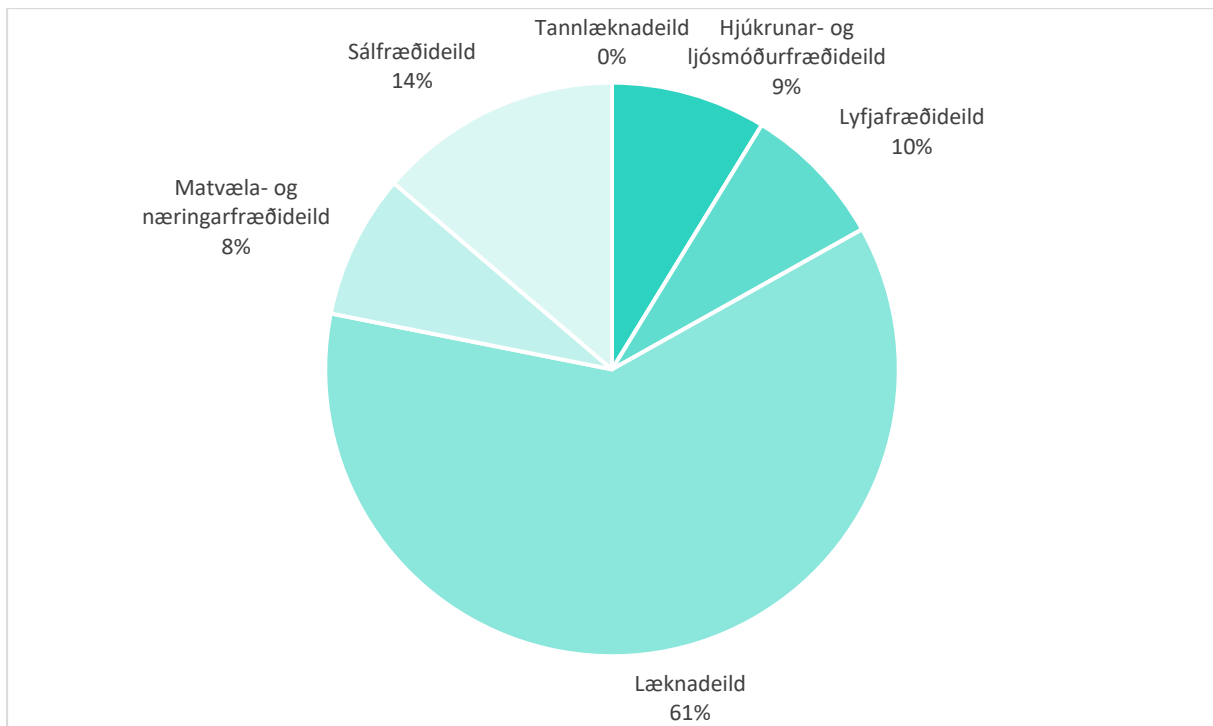


Mynd 9. Hlutfall kvenna meðal innritaðra doktorsnema á Félagsvísindasviði með íslenskt (bláir stöplar) og erlent (appelsínugulir stöplar) ríkisfang.

2.4 Heilbrigðisvísindasvið

Tafla 7. Fjöldi innritaðra doktorsnema á mismunandi deildum Heilbrigðisvísindasviðs og skipting þeirra eftir kyni.

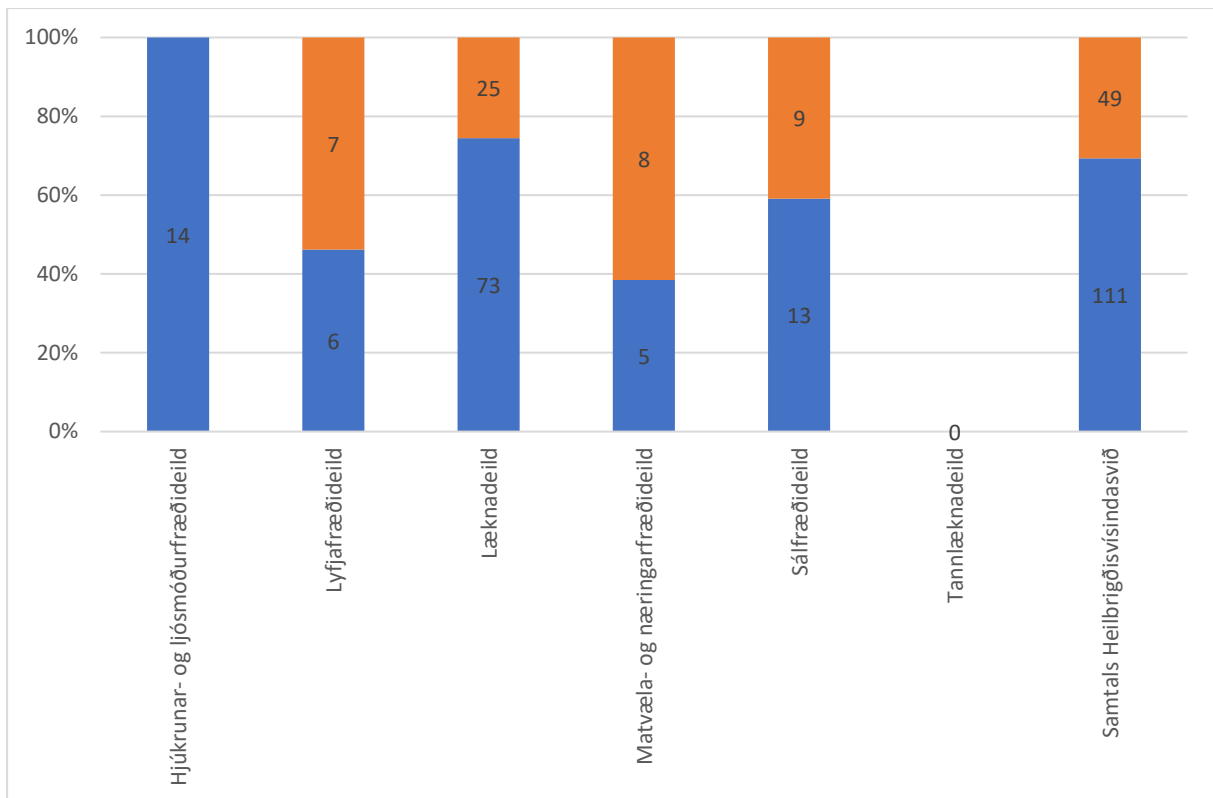
Heilbrigðisvísindasvið	Innritaðir	Karlar	Konur	% konur
Hjúkrunar- og ljósmóðurfraeðideild	14	0	14	100%
Lyfjafræðideild	13	5	8	62%
Læknadeild	98	35	63	64%
Matvæla- og næringarfræðideild	13	3	10	77%
Sálfræðideild	22	10	12	55%
Tannlæknadeild	0	0	0	-
Samtals Heilbrigðisvísindasvið	160	53	107	67%



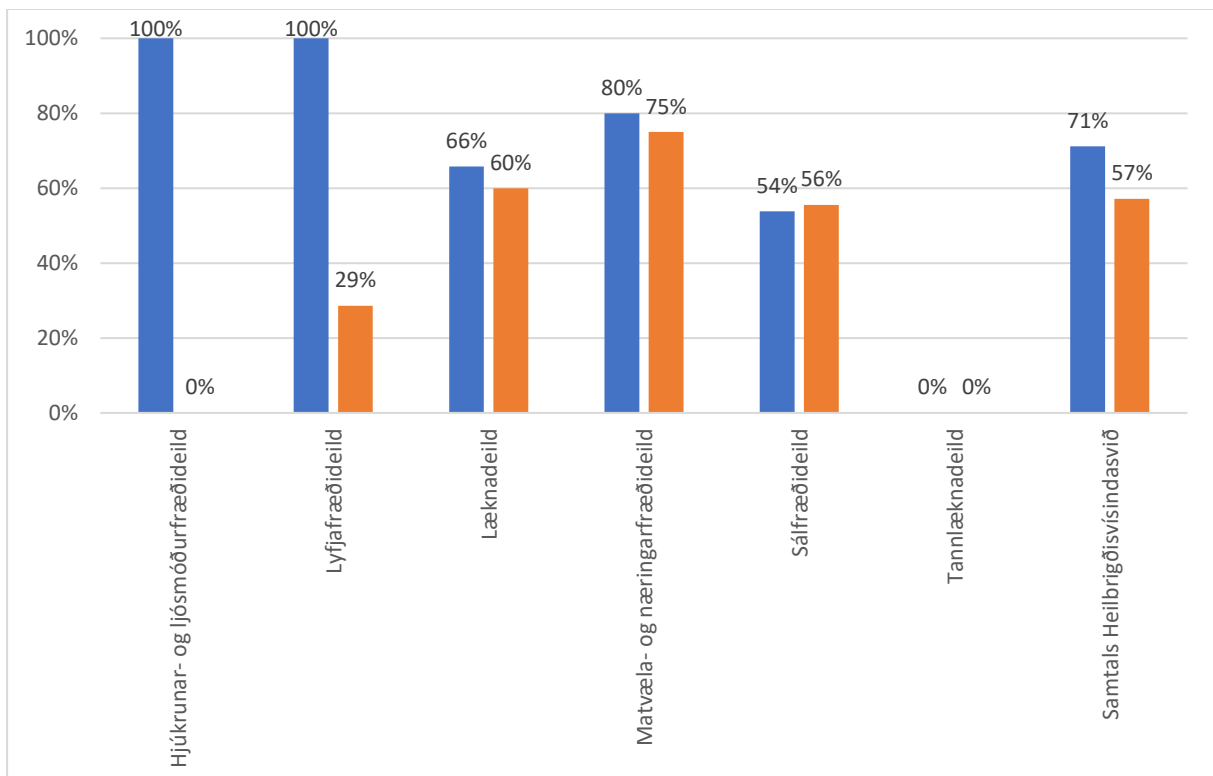
Mynd 10. Hlutfallsleg skipting innritaðra doktorsnema á Heilbrigðisvísindasviði milli deilda.

Tafla 8. Fjöldi innritaðra doktorsnema á mismunandi deildum Heilbrigðisvísindasviðs. Skipting eftir ríkisfangi og kyni.

Heilbrigðisvísindasvið	Íslenskt			%	Erlent			%
	ríkisfang	Karlar	Konur		ríkisfang	Karlar	Konur	
Hjúkrunar- og ljósmóðurfræðideild	14	0	14	100%	0	0	0	-
Lyfjafræðideild	6	0	6	100%	7	5	2	29%
Læknadeild	73	25	48	66%	25	10	15	60%
Matvæla- og næringarfræðideild	5	1	4	80%	8	2	6	75%
Sálfræðideild	13	6	7	54%	9	4	5	56%
Tannlæknadeild	0	0	0	-	0	0	0	-
Samtals Heilbrigðisvísindasvið	111	32	79	71%	49	21	28	57%



Mynd 11. Hlutfallsleg skipting innritaðra doktorsnema á Heilbrigðisvísindasviði miðað við íslenskt (bláir stöplar) eða erlent (appelsínugulir stöplar) ríkisfang. Fjöldatölur inni í stöplum.

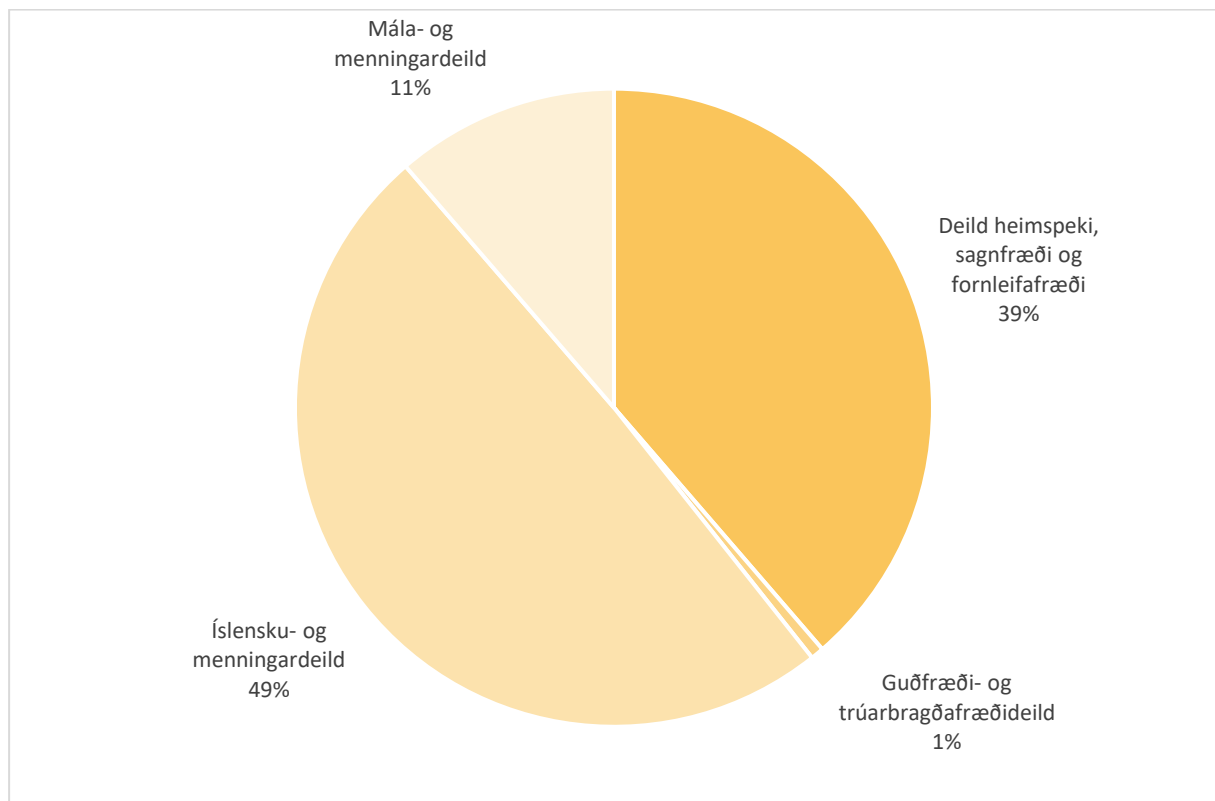


Mynd 12. Hlutfall kvenna meðal innritaðra doktorsnema á Heilbrigðisvísindasviði með íslenskt (bláir stöplar) og erlent (appelsínugulir stöplar) ríkisfang.

2.5 Hugvísindasvið

Tafla 9. Fjöldi innritaðra doktorsnema á mismunandi deildum Hugvísindasviðs og skipting þeirra eftir kyni.

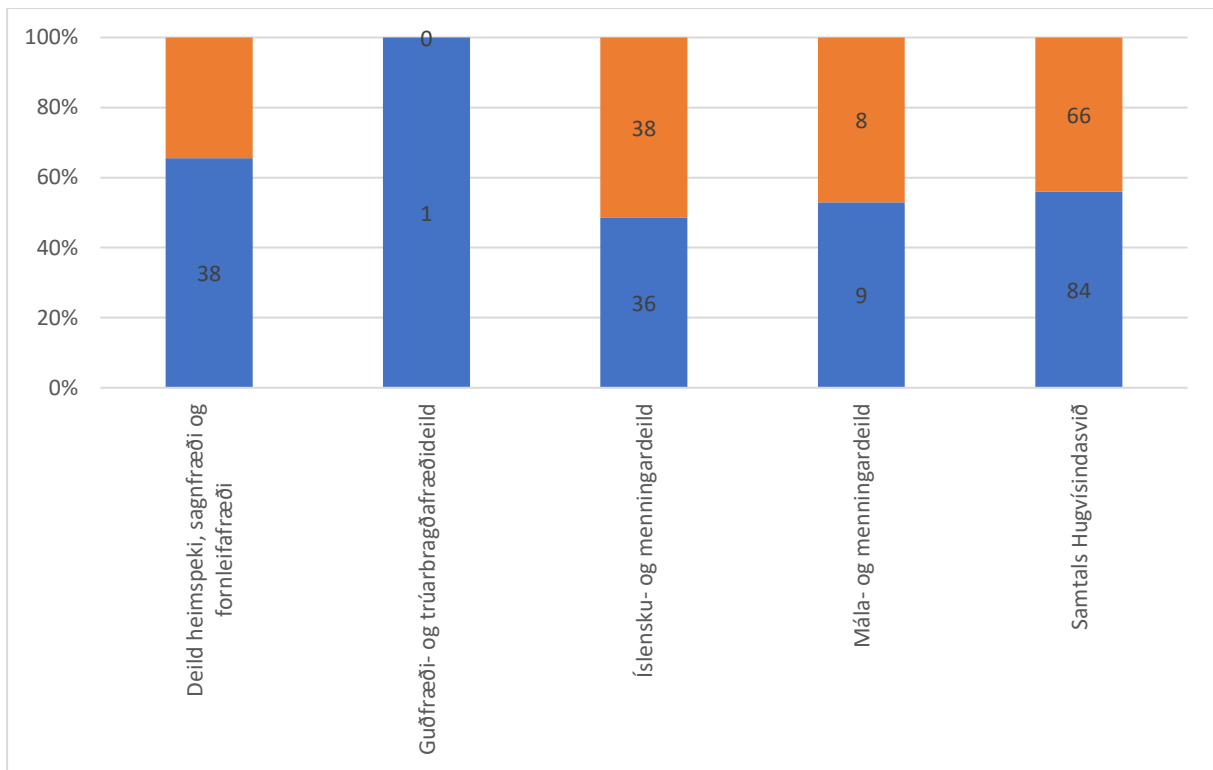
Hugvísindasvið	Innritaðir	Karlar	Konur	% konur
Deild heimspeki, sagnfræði og fornleifafræði	58	24	34	59%
Guðfræði- og trúarbragðafræðideild	1	1	0	0%
Íslensku- og menningardeild	74	30	44	59%
Mála- og menningardeild	17	6	11	65%
Samtals Hugvísindasvið	150	61	89	59%



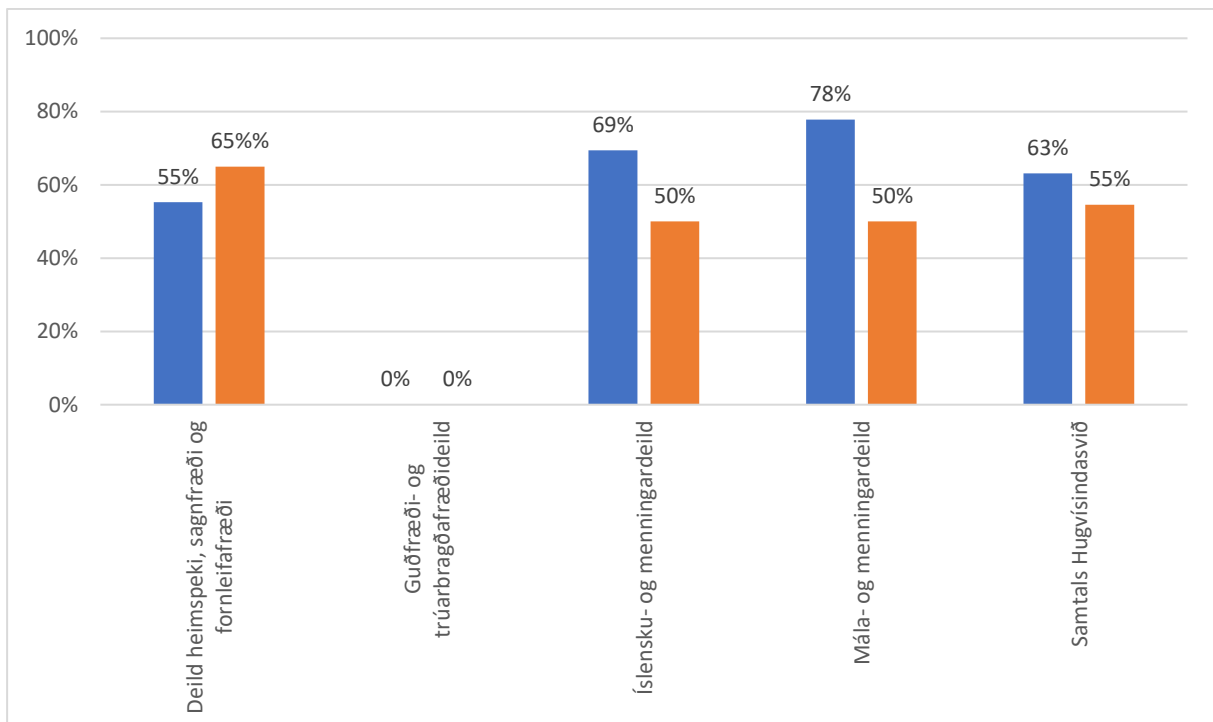
Mynd 13. Hlutfallsleg skipting innritaðra doktorsnema á Hugvísindasviði milli deilda.

Tafla 10. Fjöldi innritaðra doktorsnema á mismunandi deildum Hugvísindasviðs. Skipting eftir ríkisfangi og kyni.

Hugvísindasvið	Íslenskt ríkisfang				Erlent ríkisfang			
	Karlar	Konur	% konur	Karlar	Konur	% konur		
Deild heimspeki, sagnfræði og fornleifafræði	38	21	55%	20	13	65%		
Guðfræði- og trúarbragðafræðideild	1	0	0%	0	0	-		
Íslensku- og menningardeild	36	25	69%	38	19	50%		
Mála- og menningardeild	9	7	78%	8	4	50%		
Samtals Hugvísindasvið	84	53	63%	66	36	55%		



Mynd 14. Hlutfall innritaðra doktorsnema á Hugvísindasviði með íslenskt (bláir stöplar) eða erlent (appelsínugulir stöplar) ríkisfang. Fjöldatölur inni í stöplum.



Mynd 15. Hlutfall kvenna meðal innritaðra doktorsnema á Hugvísindasviði með íslenskt (bláir stöplar) og erlent (appelsínugulir stöplar) ríkisfang.

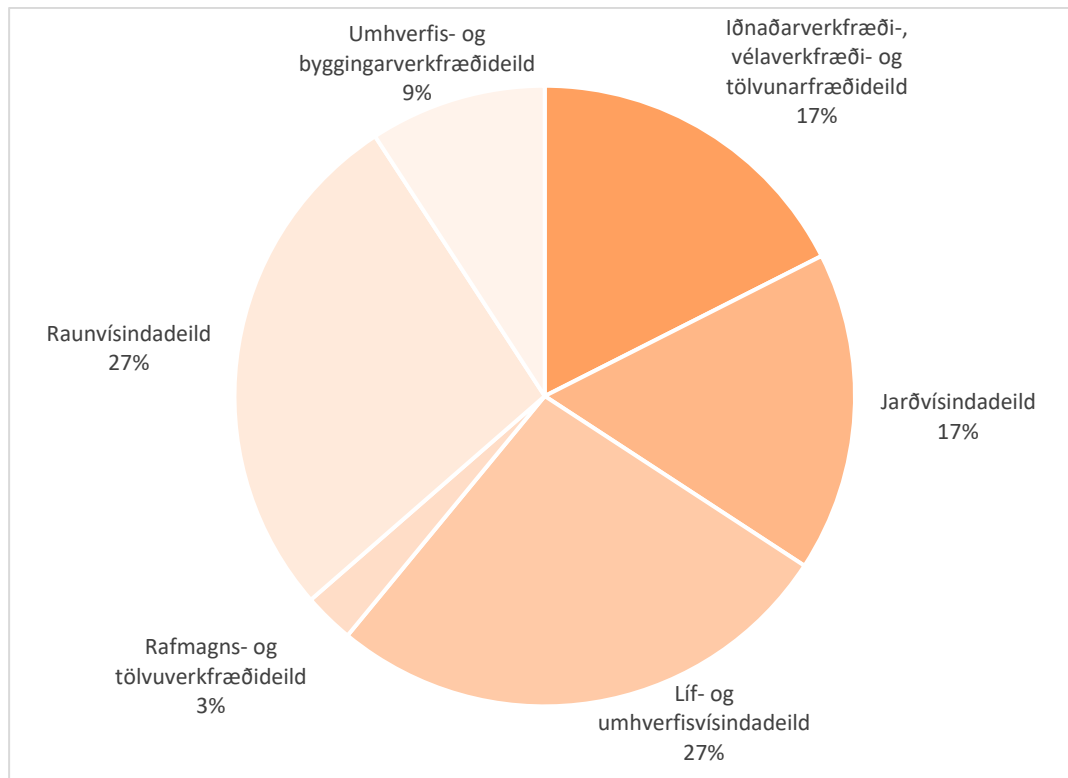
2.6 Menntavísindasvið

Doktorsnám á Menntavísindasviði er ekki deildaskipt og er því vísað í kafla 2.1 varðandi staðtölur.

2.7 Verkfræði- og náttúruvísindasvið

Tafla 11. Fjöldi innritaðra doktorsnema á mismunandi deildum Verkfræði- og náttúruvísindasviðs og skipting þeirra eftir kyni.

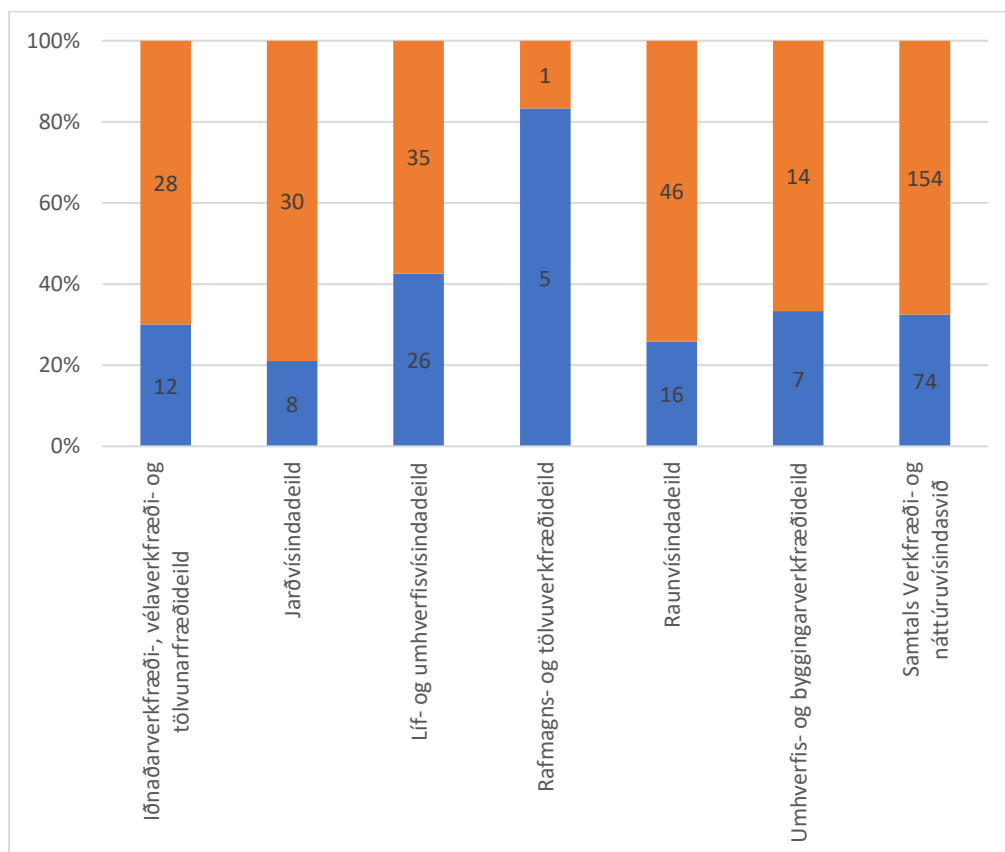
Verkfræði- og náttúruvísindasvið	Innritaðir	Karlar	Konur	% konur
Iðnaðarverkfræði-, vélaverkfræði- og tölvunarfræðideild	40	31	9	23%
Jarðvísindadeild	38	15	23	61%
Líf- og umhverfisvísindadeild	61	18	43	70%
Rafmagns- og tölvuverkfræðideild	6	4	2	33%
Raunvísindadeild	62	46	16	26%
Umhverfis- og byggingarverkfræðideild	21	11	10	48%
Samtals Verkfræði- og náttúruvísindasvið	228	125	103	45%



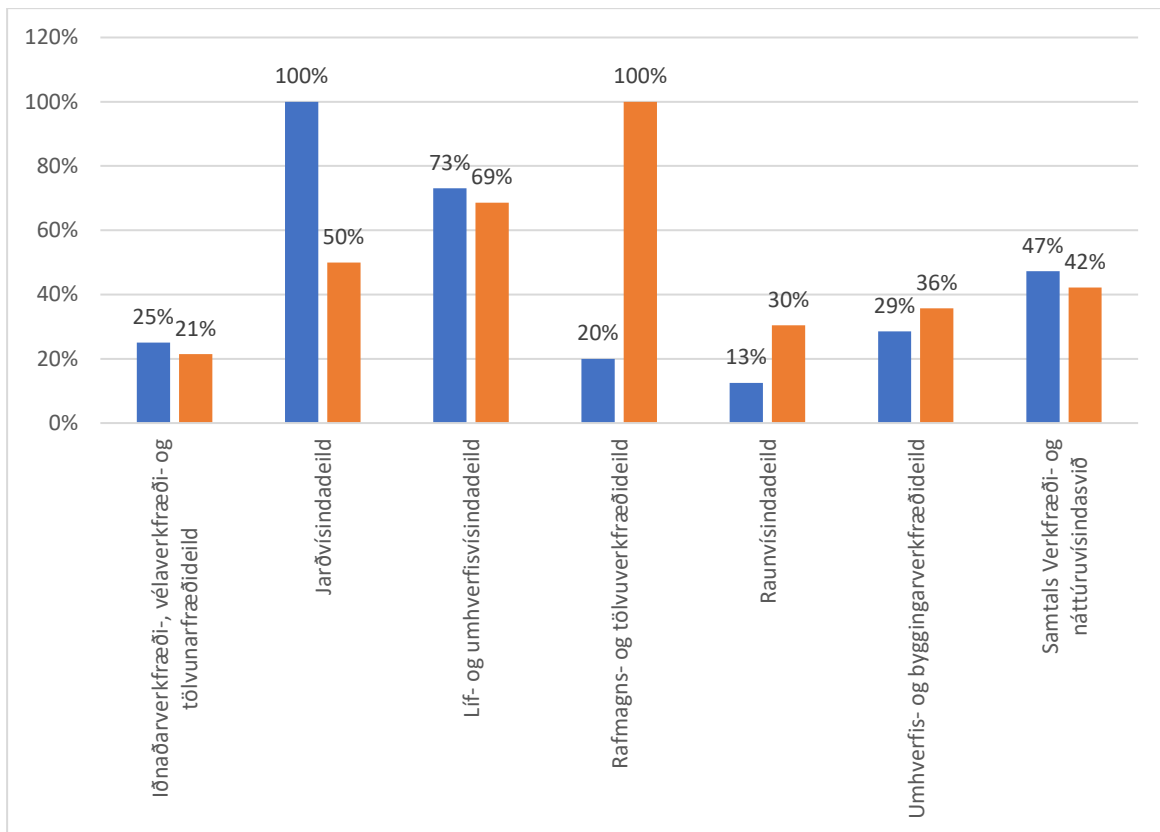
Mynd 16. Hlutfallsleg skipting innritaðra doktorsnema á Verkfræði- og náttúruvísindasviði milli deilda.

Tafla 12. Fjöldi innritaðra doktorsnema á mismunandi deildum Verkfræði- og náttúruvísindasviðs. Skipting eftir ríkisfangi og kyni.

Verkfræði- og náttúruvísindasvið	Íslenskt			% konur	Erlent			% konur
	ríkisfang	Karlar	Konur		ríkisfang	Karlar	Konur	
Iðnaðarverkfræði-, vélaverkfræði- og tölvunarfræðideild	12	9	3	25%	28	22	6	21%
Jarðvísindadeild	8	0	8	100%	30	15	15	50%
Líf- og umhverfisvísindadeild	26	7	19	73%	35	11	24	69%
Rafmagns- og tölvuverkfræðideild	5	4	1	20%	1	0	1	100%
Raunvísindadeild	16	14	2	13%	46	32	14	30%
Umhverfis- og byggingarverkfræðideild	7	5	2	29%	14	9	5	36%
Samtals Verkfræði- og náttúruvísindasvið	74	39	35	47%	154	89	65	42%



Mynd 17. Hlutfall innritaðra doktorsnema á Verkfræði- og náttúruvísindasviði með íslenskt (bláir stöplar) eða erlent (appelsínugulir stöplar) ríkisfang. Fjöldatölur inni í stöplum.

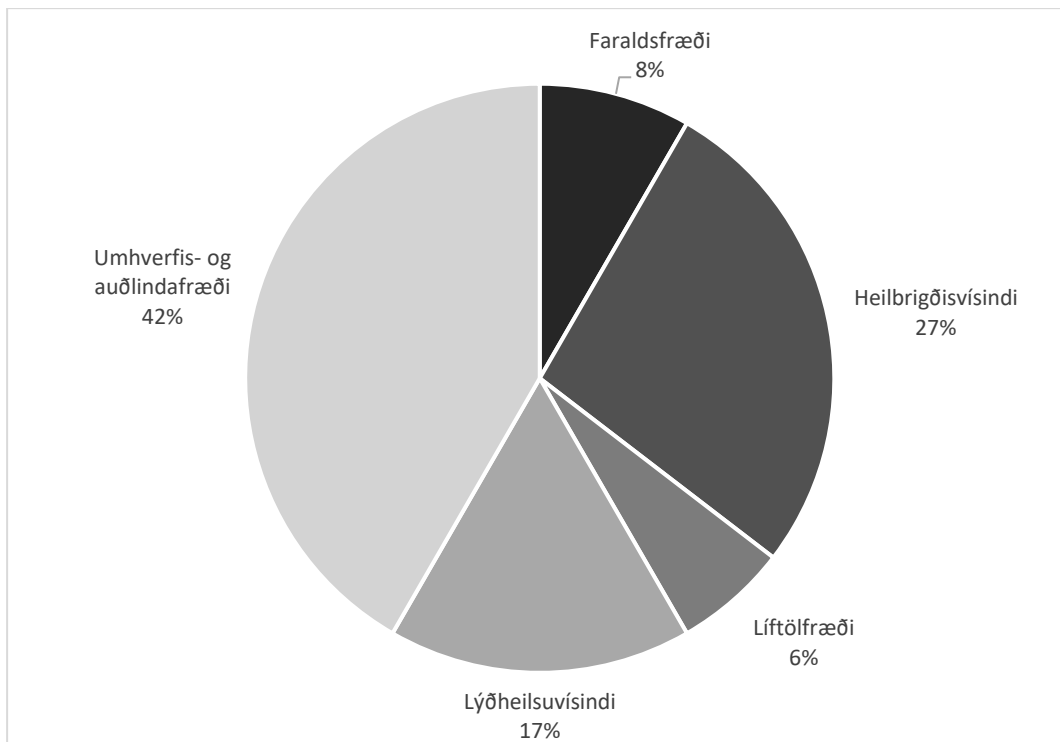


Mynd 18. Hlutfall kvenna meðal innritaðra doktorsnema á Verkfræði- og náttúruvísindasviði með íslenskt (bláir stöplar) og erlent (appelsínugulir stöplar) ríkisfang.

2.8 Þverfræðilegt framhaldsnám

Tafla 13. Fjöldi innritaðra doktorsnema í þverfræðilegu framhaldsnámi og skipting þeirra eftir kyni.

Þverfræðilegt framhaldsnám	Innritaðir	Karlar	Konur	% konur
Faraldsfræði	4	0	4	100%
Heilbrigðisvísindi	13	3	10	77%
Líftölfræði	3	1	2	67%
Lýðheilsuvísindi	8	0	8	100%
Umhverfis- og auðlindafræði	20	9	11	55%
Samtals Þverfræðilegt framhaldsnám	48	13	35	73%

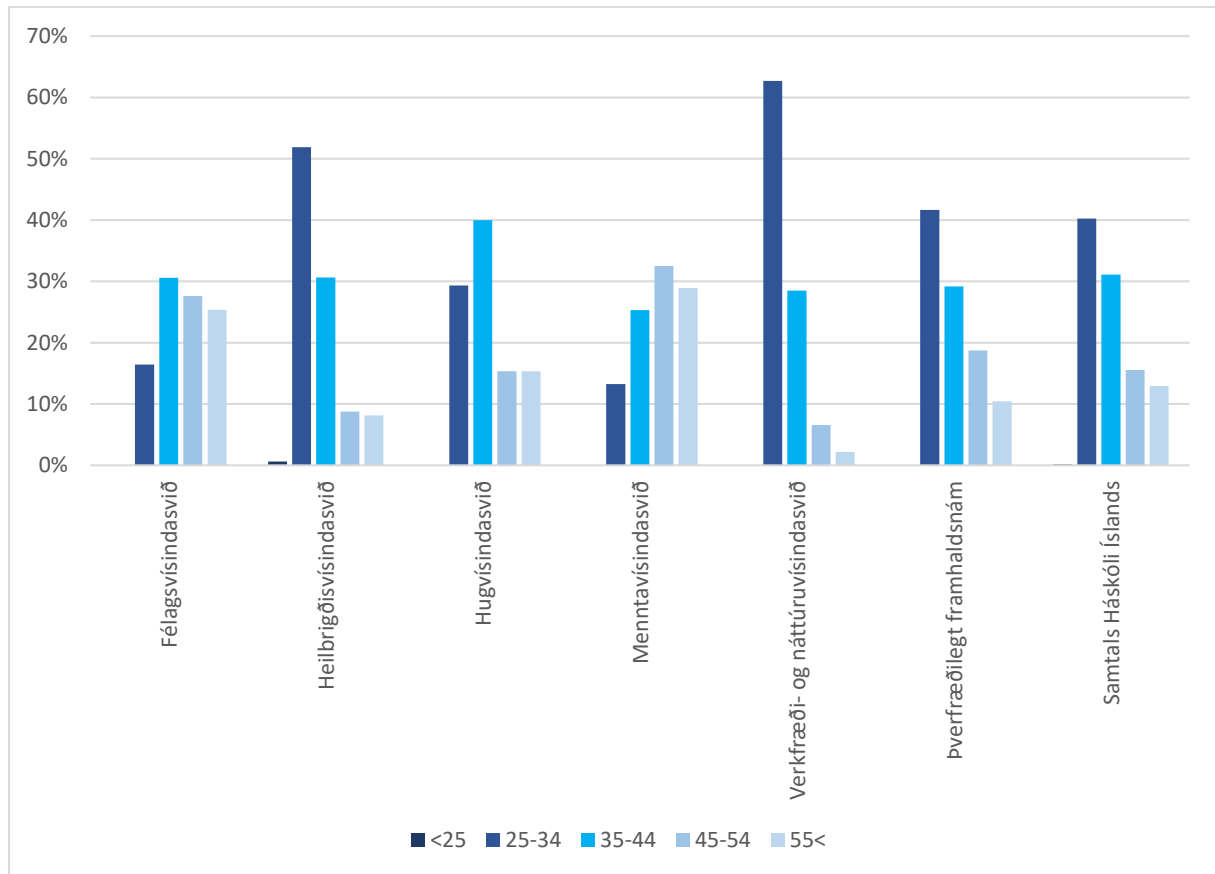


Mynd 19. Hlutfallsleg skipting innritaðra doktorsnema í þverfræðilegu framhaldsnámi milli námsleiða.

Tafla 14. Fjöldi innritaðra doktorsnema á mismunandi námsleiðum þverfræðilegs framhaldsnáms. Skipting eftir ríkisfangi og kyni

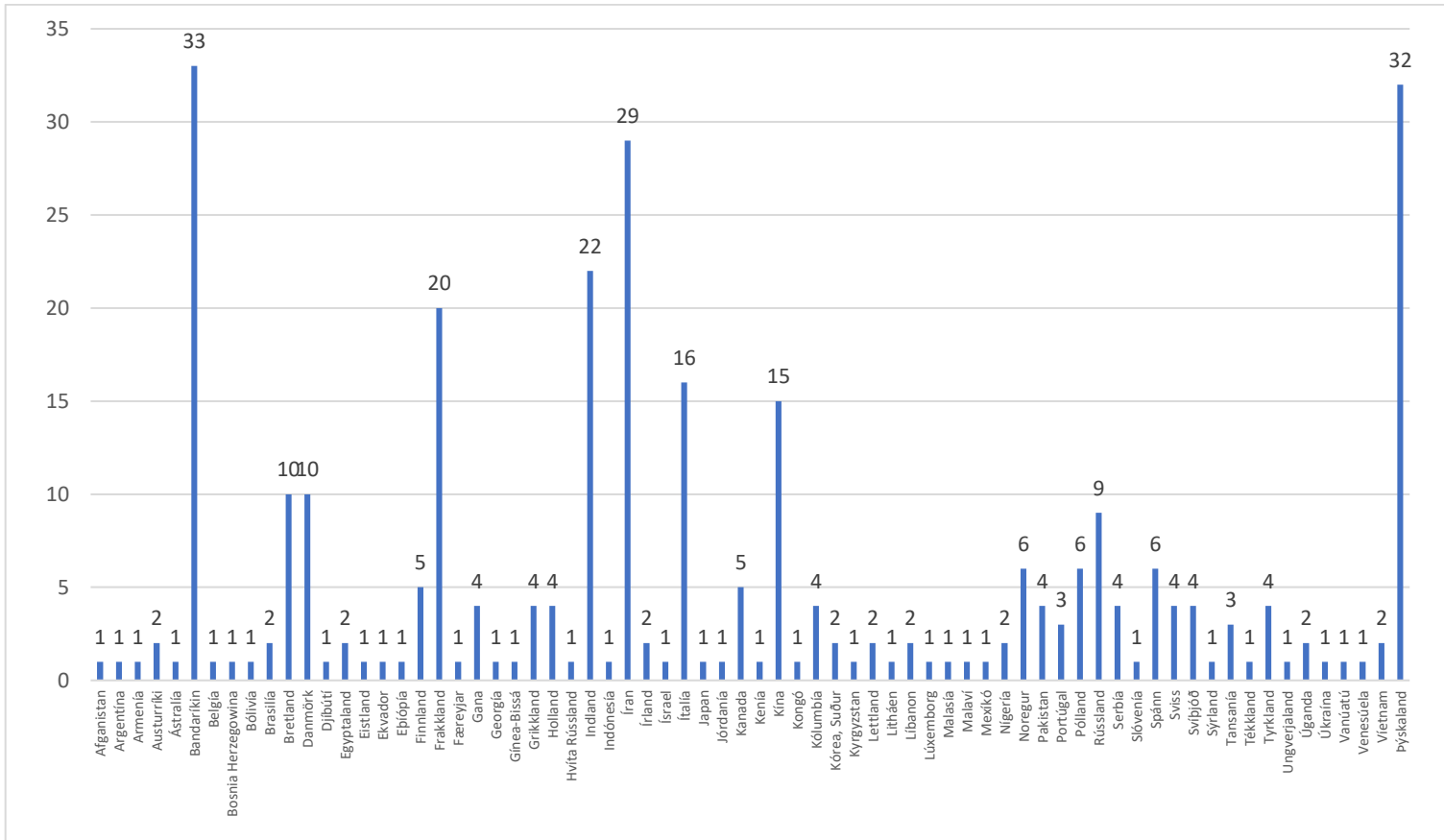
Þverfræðilegt framhaldsnám	Íslenskt			% konur	Erlent			% konur
	ríkisfang	Karlar	Konur		ríkisfang	Karlar	Konur	
Faraldsfræði	3	0	3	100%	1	0	1	100%
Heilbrigðisvísindi	13	3	10	77%	0	0	0	-
Líftölfræði	3	1	2	67%	0	0	0	-
Lýðheilsuvísindi	8	0	8	100%	0	0	0	-
Umhverfis- og auðlindafræði	7	3	4	57%	13	6	7	54%
Samtals þverfræðilegt framhaldsnám	34	7	27	79%	14	6	8	57%

2.9 Aldursdreifing innritaðra doktorsnema



Mynd 20. Hlutfallsleg dreifing innritaðra doktorsnema eftir aldursbili.

2.10 Innritaðir doktorsnemar með erlent ríkisfang



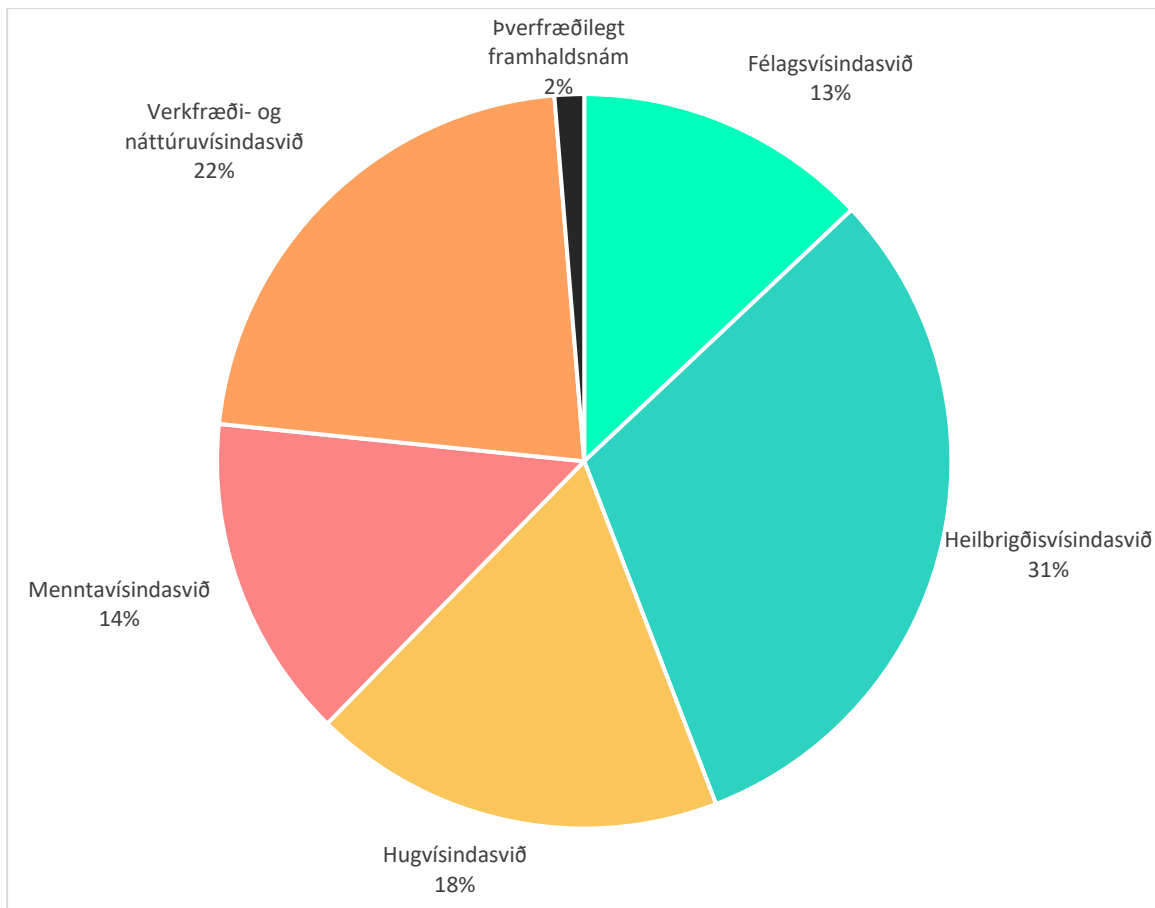
Mynd 21. Innritaðir doktorsnemar með erlent ríkisfang, skipting eftir þjóðerni.

3 Brautskráningar

3.1 Háskóli Íslands – heildarfjöldi brautskráninga

Tafla 15. Brautskráðir doktorar frá Háskóla Íslands flokkaðir eftir fræðasviðum og skipting eftir kyni.

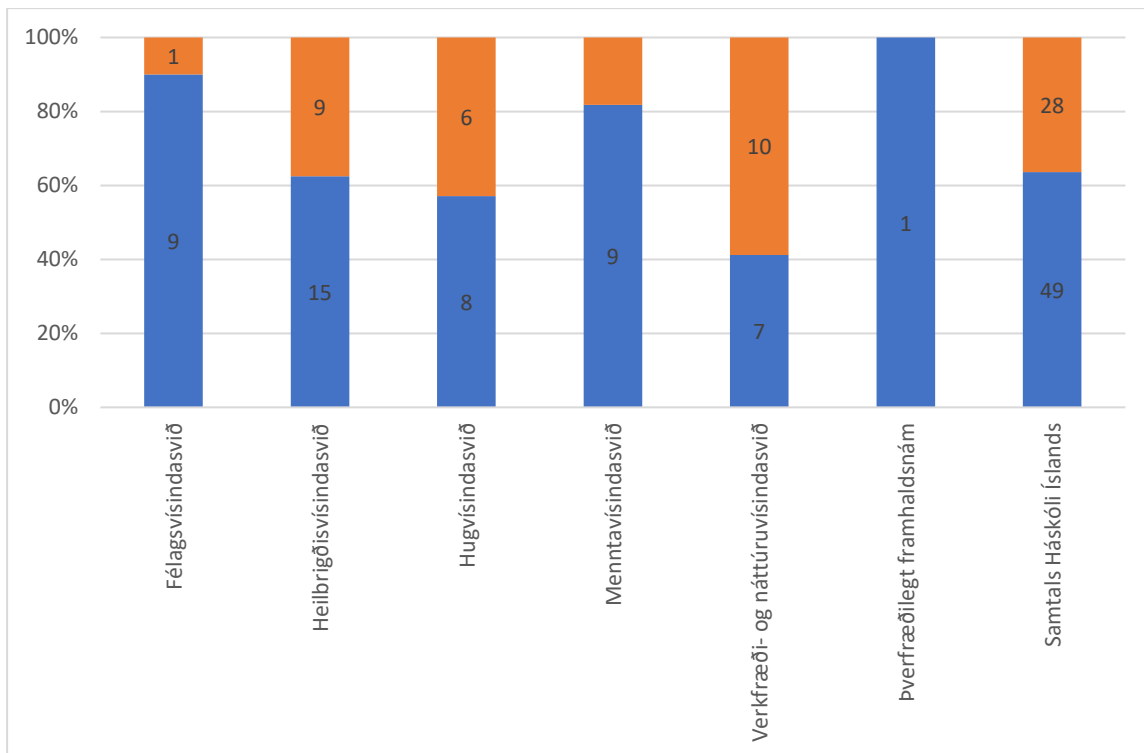
Háskóli Íslands	Brautskráðir	Karlar	Konur	% konur
Félagsvísindasvið	10	3	7	70%
Heilbrigðisvísindasvið	24	12	12	50%
Hugvísindasvið	14	4	10	71%
Menntavísindasvið	11	3	8	73%
Verkfræði- og náttúruvísindasvið	17	11	6	35%
Þverfræðilegt framhaldsnám	1	0	1	100%
Samtals Háskóli Íslands	77	33	44	57%



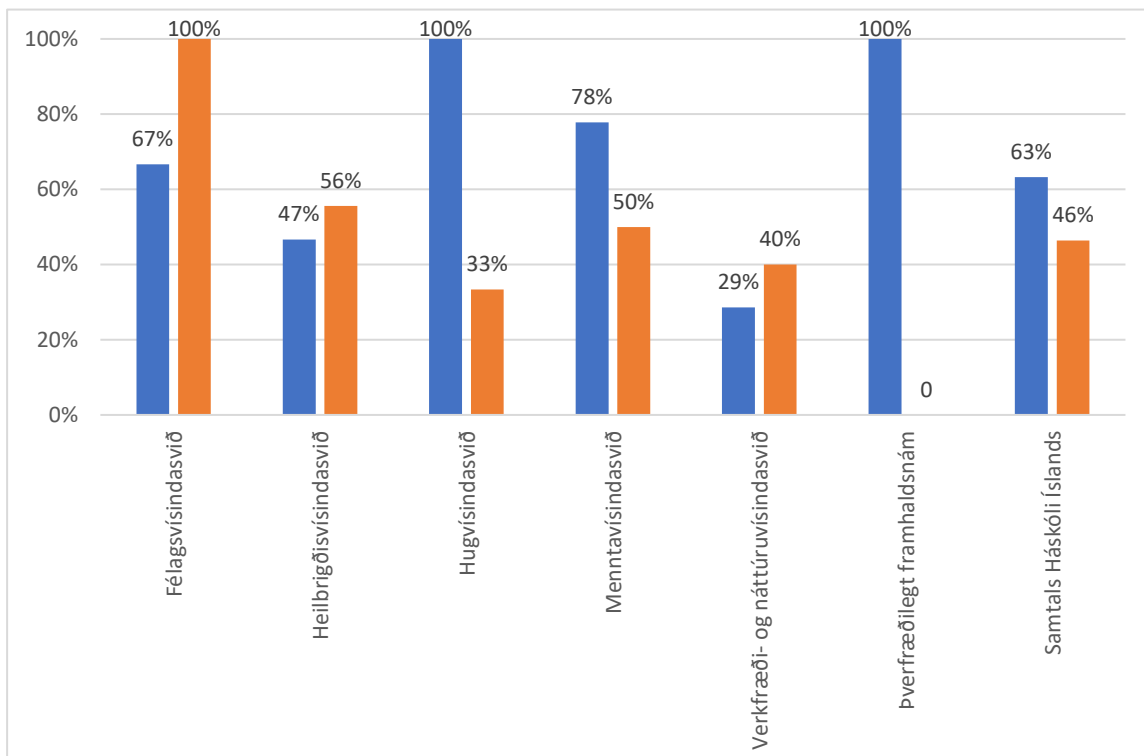
Mynd 22. Hlutfall brautskráðra doktora úr Háskóla Íslands eftir fræðasviðum.

Tafla 16. Brautskráðir doktorar frá Háskóla Íslands eftir fræðasviðum. Skipting eftir ríkisfangi og kyni.

Fræðasvið	Íslenskt ríkisfang			% konur	Erlent ríkisfang			% konur
	Karlar	Konur			Karlar	Konur		
Félagsvísindasvið	9	3	6	67%	1	0	1	100%
Heilbrigðisvísindasvið	15	8	7	47%	9	4	5	56%
Hugvísindasvið	8	0	8	100%	6	4	2	33%
Menntavísindasvið	9	2	7	78%	2	1	1	50%
Verkfræði- og náttúruvísindasvið	7	5	2	29%	10	6	4	40%
Þverfræðilegt framhaldsnám	1	0	1	100%	0	0	0	-
Samtals Háskóli Íslands	49	18	31	63%	28	15	13	46%

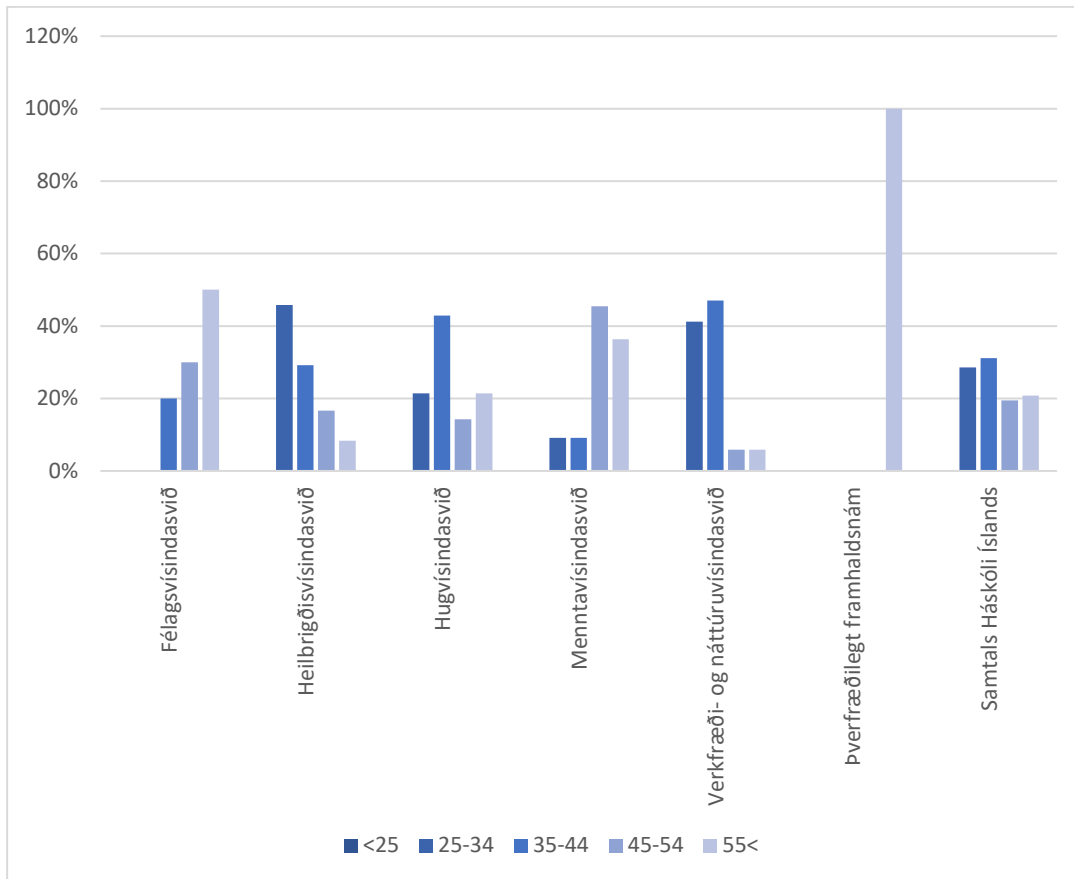


Mynd 23. Hlutfall brautskráðra doktorsnema frá Háskóla Íslands með íslenskt (bláir stöplur) eða erlent (appelsínugulir stöplur) ríkisfang. Fjöldatölur inni í stöplum.



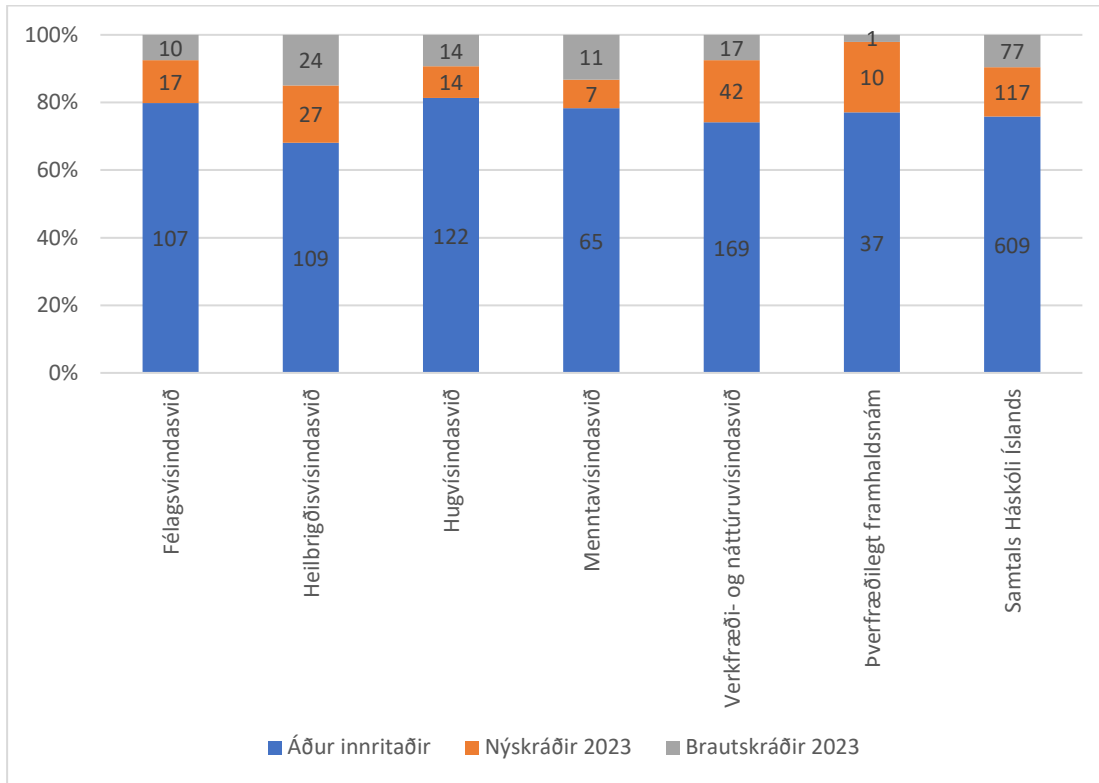
Mynd 24. Hlutfall kvenna meðal brautskráðra doktorsnema frá Háskóla Íslands með íslenskt (bláir stöplur) eða erlent (appelsínugulir stöplur) ríkisfang.

3.2 Aldursdreifing brautskráðra doktorsnema 2023

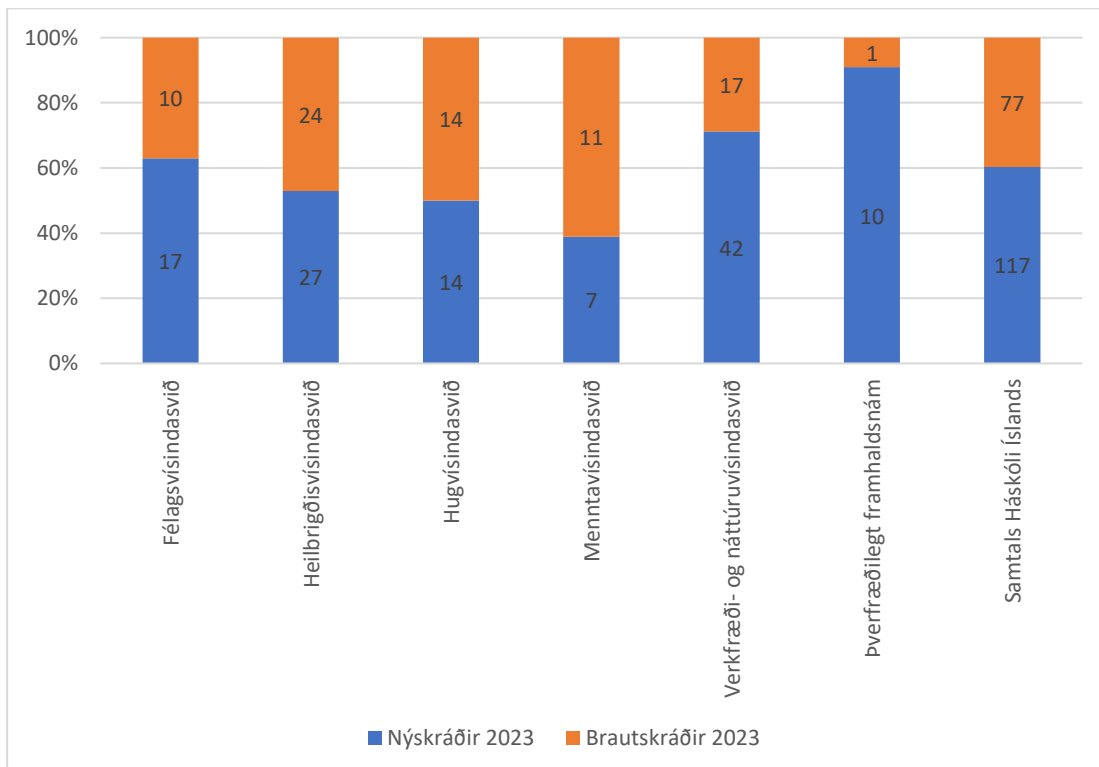


Mynd 25. Hlutfallsleg dreifing brautskráðra doktorsnema eftir aldursbili.

3.3 Hlutfall brautskráðra, nýskráðra 2023 og áður innritaðra doktorsnema



Mynd 26. Hlutfall brautskráðra, nýskráðra og áður innritaðra doktorsnema af heildarfjölda innritaðra 2023.



Mynd 27. Hlutfall brautskráðra og nýskráðra doktorsnema af heildarfjölda innritaðra 2023.

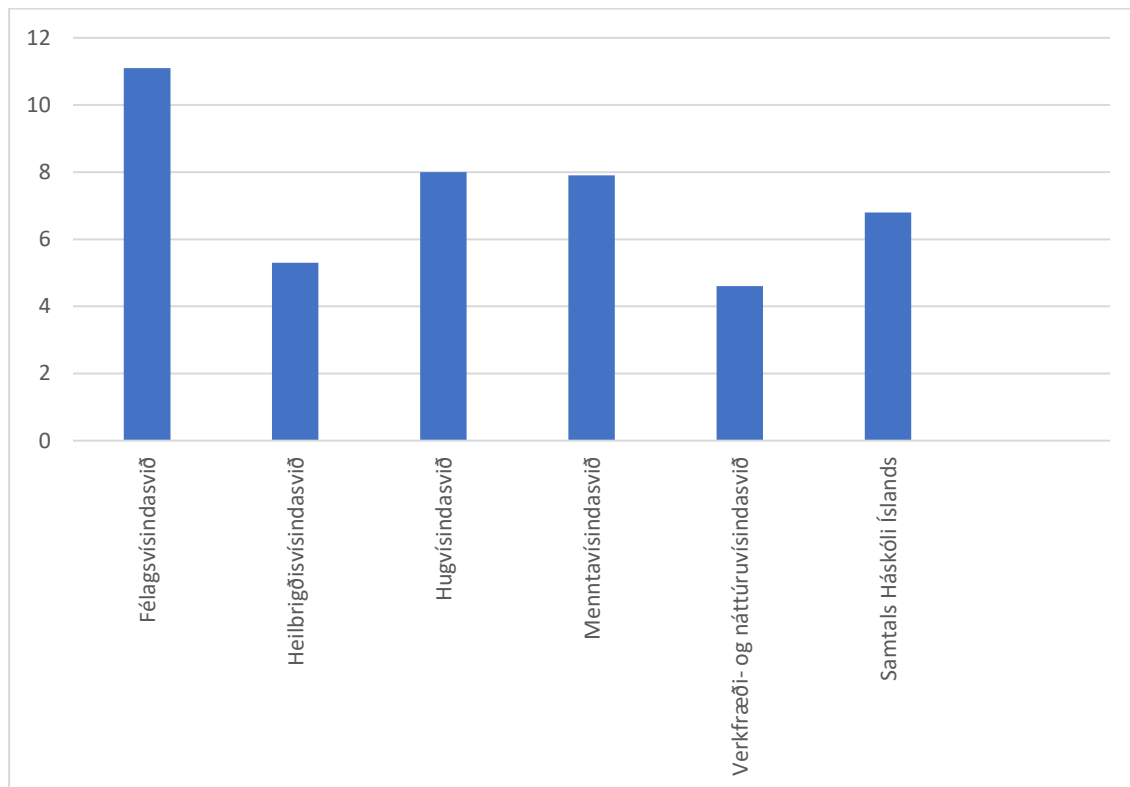
3.4 Meðalnámslengd brautskráðra doktorsnema 2023

Tafla 17. Meðalnámslengd brautskráðra doktorsnema 2023 í árum*

Fræðasvið	Fjöldi brautskráðra	
	2023	Meðalnámslengd
Félagsvísindasvið	10	11,1
Heilbrigðisvísindasvið	23	5,3
Hugvísindasvið	14	8
Menntavísindasvið	11	7,9
Verkfræði- og náttúruvísindasvið	17	4,6
Þverfræðilegt framhaldsnám	1	-
Samtals Háskóli Íslands	76	6,8

*Doktorar sem brautskrást án undangengins náms eru ekki inni í þessum tölum.

-Einn nemandi brautskráðist úr þverfræðilegu framhaldsnámi og námslengd hans er ekki inni í þessum tölum.



Mynd 28. Meðalnámslengd brautskráðra doktorsnema 2023.