

Tölfræði doktorsnáms við Háskóla Íslands 2022

1 Inngangur.....	2
2 Innritaðir doktorsnemar	2
2.1 Háskóli Íslands – heildarfjöldi innritaðra	2
2.2 Háskóli Íslands – nýskráðir 2022	4
2.3 Félagsvísindasvið	7
2.4 Heilbrigðisvísindasvið	9
2.5 Hugvísindasvið	12
2.6 Menntavísindasvið	14
2.7 Verkfræði- og náttúruvísindasvið	14
2.8 Þverfræðilegt framhaldsnám.....	16
2.9 Aldursdreifing innritaðra doktorsnema.....	18
2.10 Innritaðir doktorsnemar með erlent ríkisfang.....	19
3 Brautskráningar	19
3.1 Háskóli Íslands – heildarfjöldi brautskráninga.....	19
3.2 Aldursdreifing brautskráðra doktorsnema 2022.....	22
3.3 Hlutfall brautskráðra, nýskráðra 2022 og áður innritaðra doktorsnema.....	23
3.4 Meðalnámslengd brautskráðra doktorsnema 2022.....	24

1 Inngangur

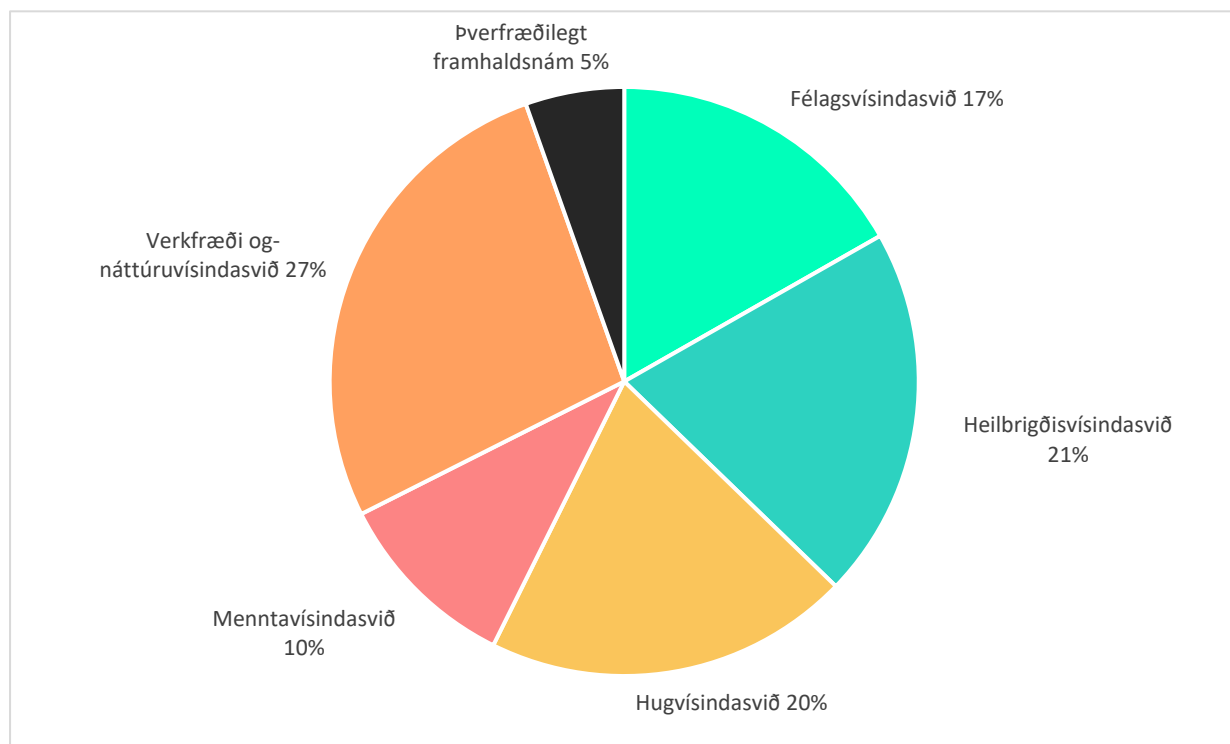
Hér að neðan eru birtar staðtölur um doktorsnám árið 2022. Gögnin byggja á skráningum í Nemendaskrá Háskóla Íslands. Birtar eru heildartölur innritaðra við Háskóla Íslands eftir sviðum (kafli 2.1), tölur um nýskráða árið 2022 við Háskóla Íslands eftir sviðum (kafli 2.2), heildartölur innritaðra við einstök fræðasvið eftir deildum (kaflar 2.3 – 2.8) og heildartölur brautskráninga við Háskóla Íslands eftir sviðum (kafli 3.1). Auk flokkunar eftir fræðasviðum og deildum eru doktorsnemar flokkaðir eftir kyni og ríkisfangi (íslensku eða erlendu) og einnig eru birtar upplýsingar um aldursdreifingu innritaðra (kafli 2.9) og brautskráðra (kafli 3.2) doktorsnema. Að lokum eru birtar tölur um hlutföll nýskráðra, áður innritaðra og brautskráðra af heildarfjölda innritaðra árið 2022 (kafli 3.3).

2 Innritaðir doktorsnemar

2.1 Háskóli Íslands – heildarfjöldi innritaðra

Tafla 1. Fjöldi innritaðra doktorsnema á mismunandi fræðasviðum HÍ og skipting þeirra eftir kyni.

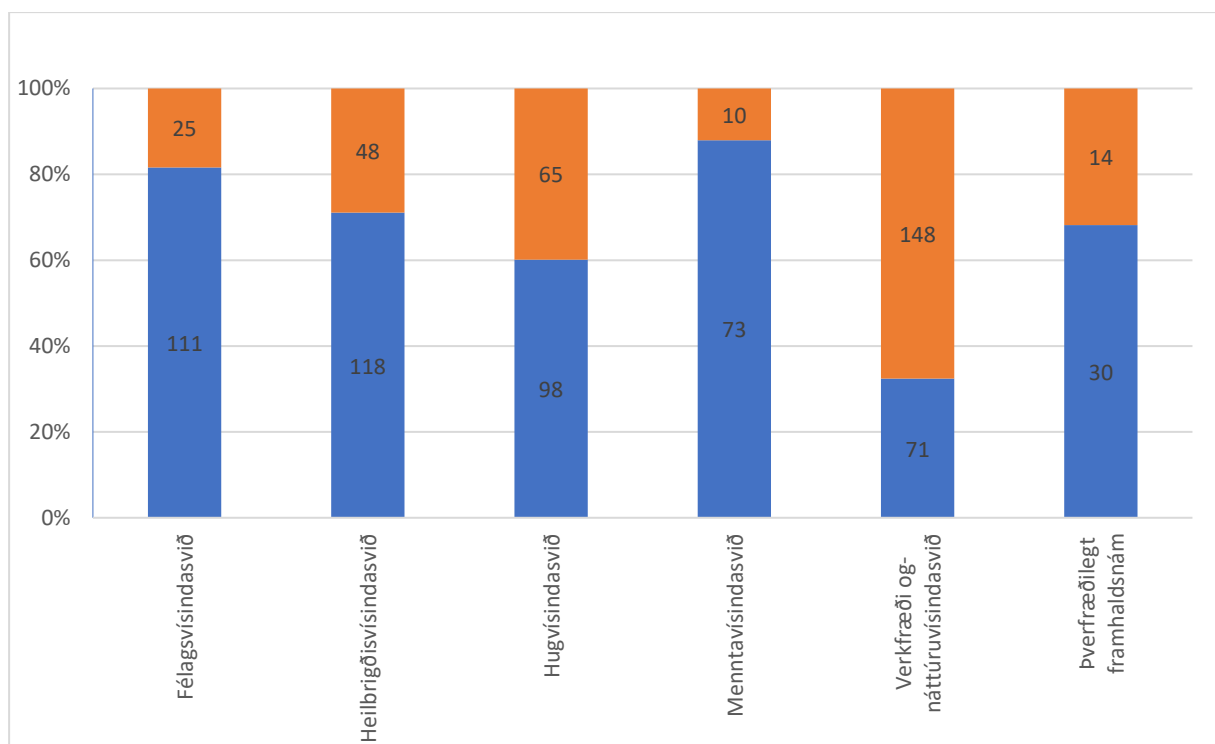
Fræðasvið	Innritaðir	Karlar	Konur	%konur
Félagsvísindasvið	136	45	91	67%
Heilbrigðisvísindasvið	166	53	113	68%
Hugvísindasvið	163	72	91	56%
Menntavísindasvið	83	25	58	70%
Verkfræði og- náttúruvísindasvið	219	118	101	46%
Þverfræðilegt framhaldsnám	44	10	34	77%
Samtals	811	323	488	60%



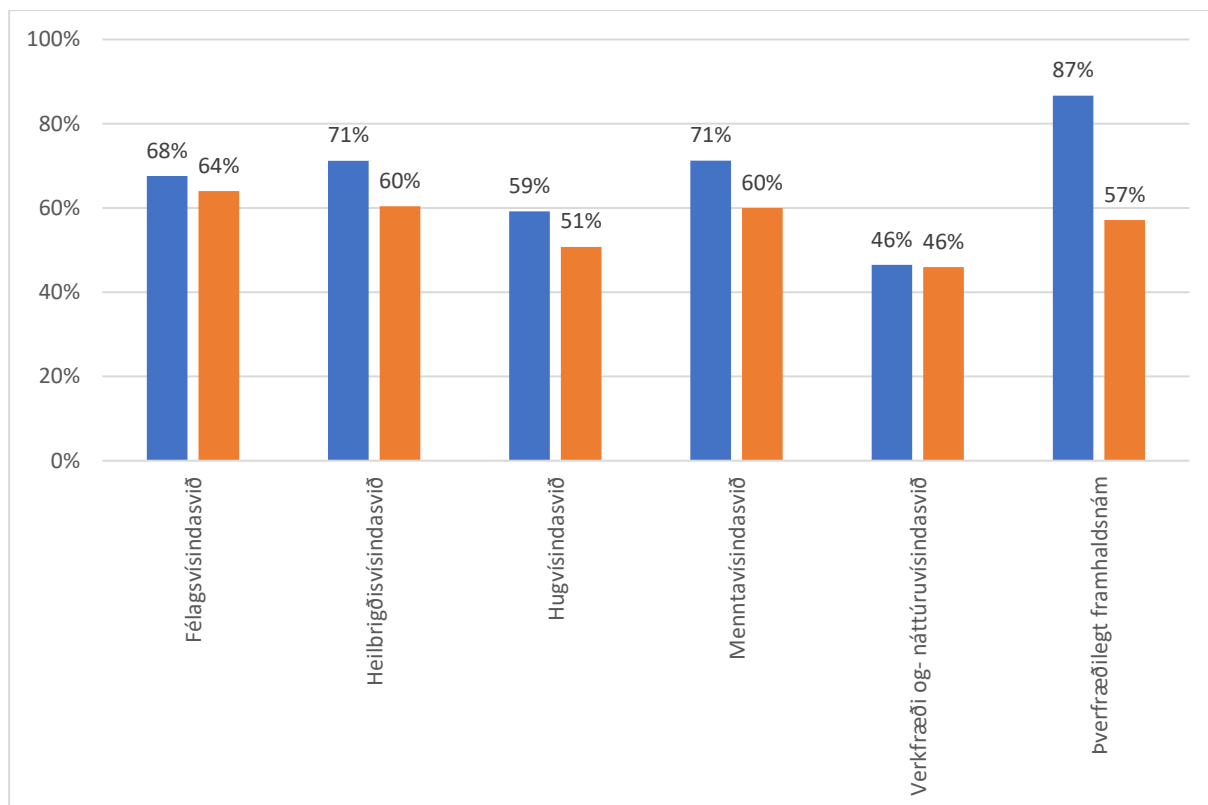
Mynd 1. Hlutfallsleg skipting innritaðra doktorsnema við Háskóla Íslands milli fræðasviða.

Tafla 2. Fjöldi innritaðra doktorsnema á mismunandi fræðasviðum HÍ. Skipting eftir ríkisfangi og kyni.

Fræðasvið	Íslenskt				Erlent			
	ríkisfang	Karlar	Konur	%konur	ríkisfang	Karlar	Konur	%konur
Félagsvísindasvið	111	36	75	68%	25	9	16	64%
Heilbrigðisvísindasvið	118	34	84	71%	48	19	29	60%
Hugvísindasvið	98	40	58	59%	65	32	33	51%
Menntavísindasvið	73	21	52	71%	10	4	6	60%
Verkfræði og- náttúruvísindasvið	71	38	33	46%	148	80	68	46%
Þverfræðilegt framhaldsnám	30	4	26	87%	14	6	8	57%
Samtals	501	173	328	65%	310	150	160	52%



Mynd 2. Hlutfall innritaðra doktorsnema við Háskóla Íslands með íslenskt (bláir stöplur) eða erlent (appelsínugulir stöplur) ríkisfang. Fjöldatölur inni í stöplum.

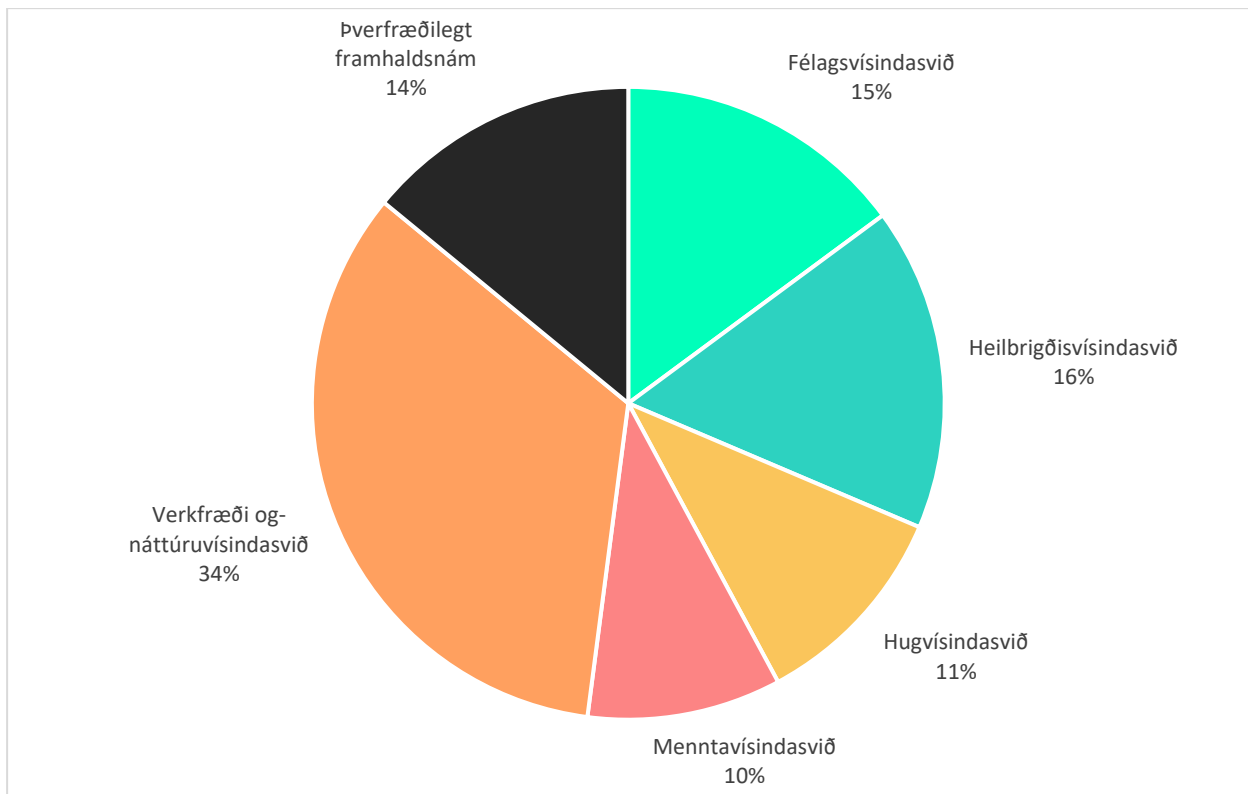


Mynd 3. Hlutfall kvenna meðal innritaðra doktorsnema við Háskóla Íslands með íslenskt (bláir stöplar) og erlent (appelsínugulir stöplar) ríkisfang.

2.2 Háskóli Íslands – nýskráðir 2022

Tafla 3. Fjöldi nýskráðra doktorsnema á árinu 2022 á mismunandi fræðasviðum HÍ og skipting þeirra eftir kyni.

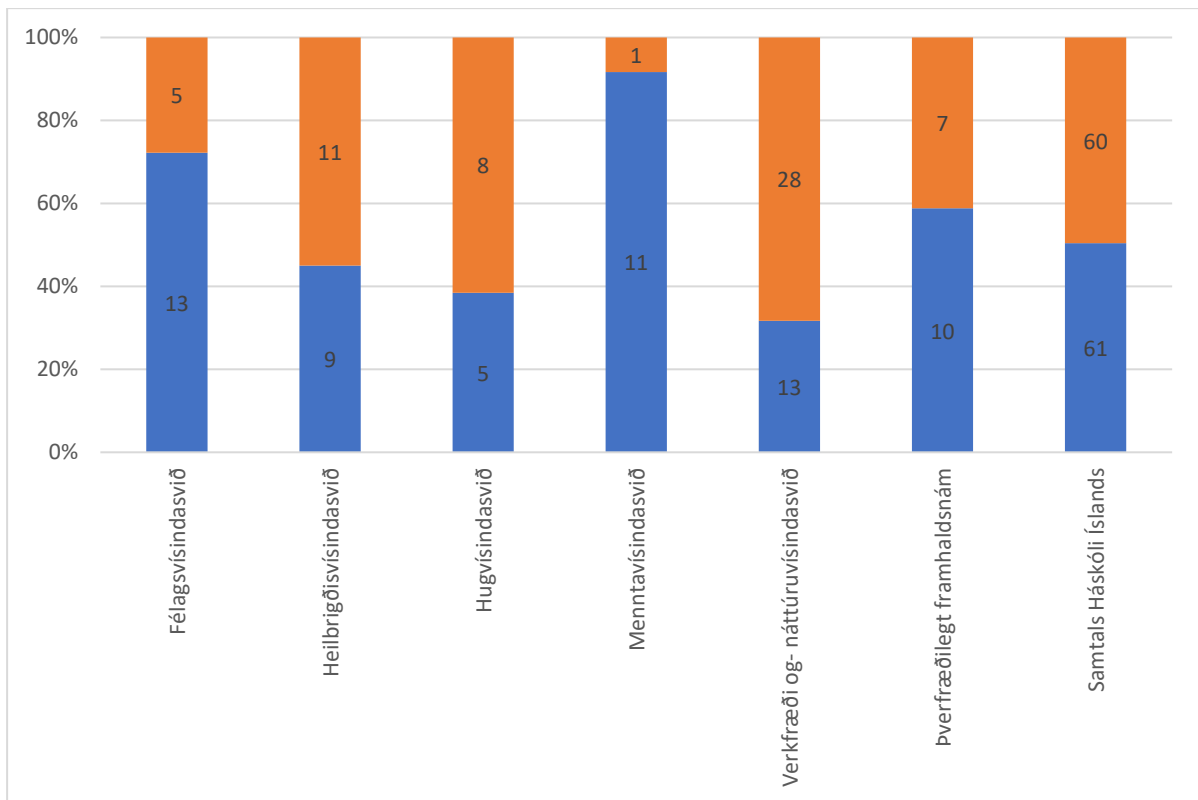
Fræðasvið	Nýskráðir 2022	Karlar	Konur	% konur
Félagsvísindasvið	18	5	13	72%
Heilbrigðisvísindasvið	20	11	9	45%
Hugvísindasvið	13	5	8	62%
Menntavísindasvið	12	5	7	58%
Verkfræði og náttúruvísindasvið	41	21	20	49%
Þverfræðilegt framhaldsnám	17	4	13	76%
Samtals	121	51	70	58%



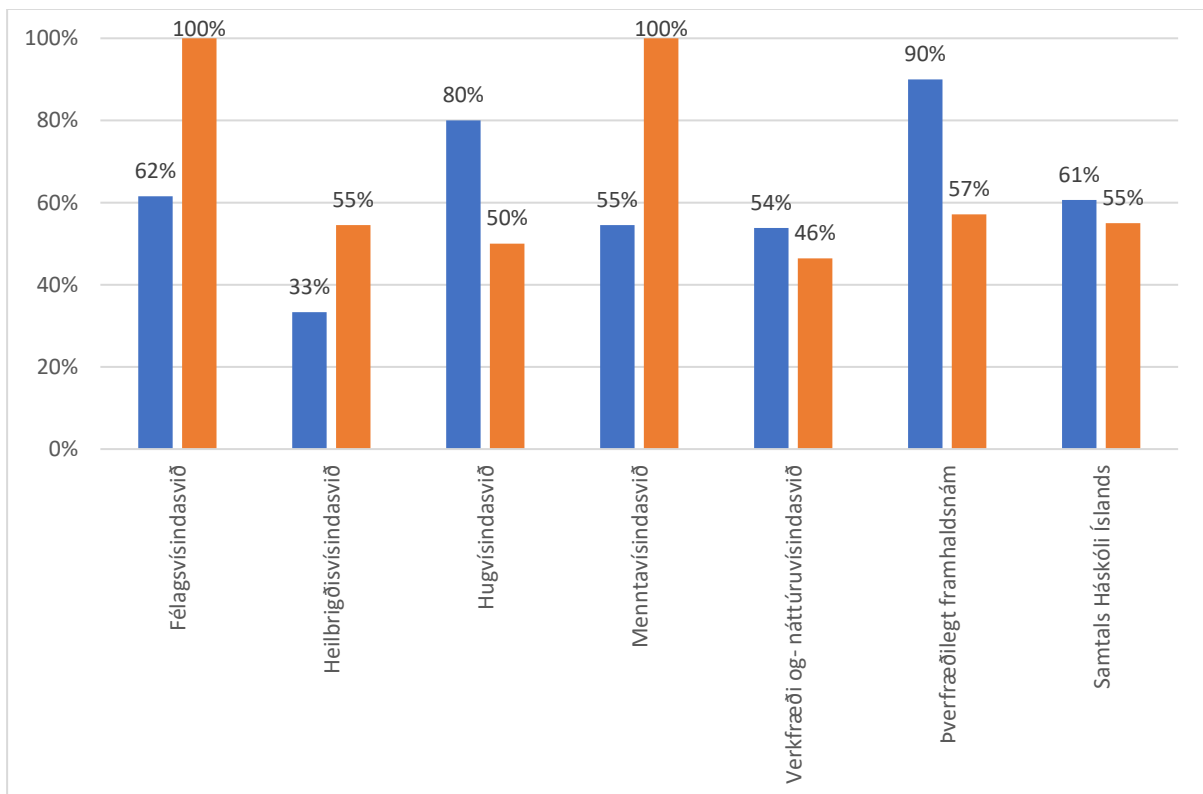
Mynd 4. Hlutfallsleg skipting nýskráðra doktorsnema við Háskóla Íslands eftir fræðasviðum.

Tafla 4. Fjöldi nýskráðra doktorsnema á árinu 2022 á mismunandi fræðasviðum HÍ. Skipting eftir ríkisfangi og kyni.

Fræðasvið	Íslenskt ríkisfang				Erlent ríkisfang			
	Karlar	Konur	% konur	Karlar	Konur	% konur		
Félagsvísindasvið	5	8	62%	0	5	100%		
Heilbrigðisvísindasvið	6	3	33%	5	6	55%		
Hugvísindasvið	1	4	80%	4	4	50%		
Menntavísindasvið	5	6	55%	0	1	100%		
Verkfræði og náttúruvísindasvið	6	7	54%	15	13	46%		
Þverfræðilegt framhaldsnám	1	9	90%	3	4	57%		
Samtals Háskóli Íslands	24	37	61%	27	33	55%		



Mynd 5. Hlutfall nýskráðra doktorsnema við Háskóla Íslands með íslenskt (bláir stöplar) eða erlent (appelsínugulir stöplar) ríkisfang. Fjöldatölur inni í stöplum.

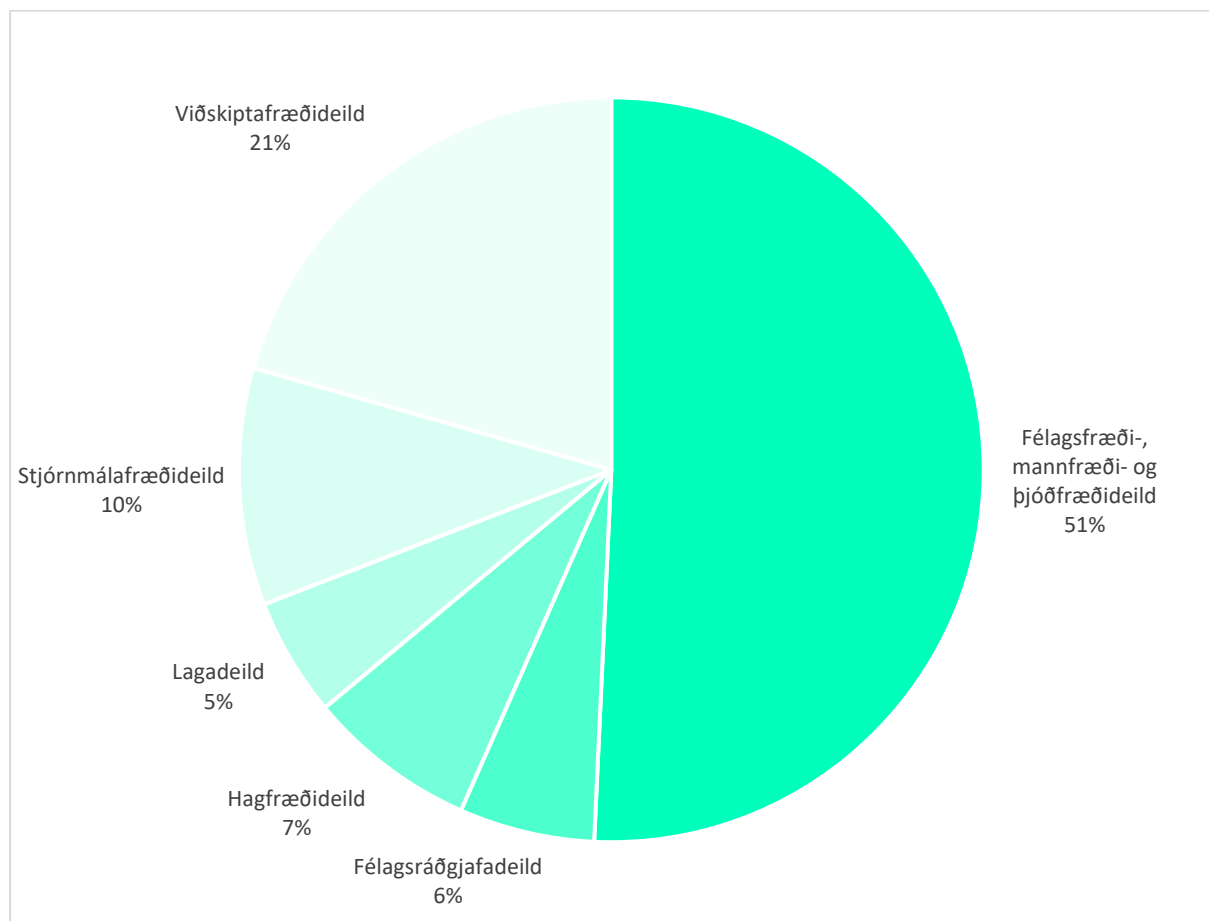


Mynd 6. Hlutfall kvenna meðal nýskráðra doktorsnema við Háskóla Íslands með íslenskt (bláir stöplar) og erlent (appelsínugulir stöplar) ríkisfang.

2.3 Félagsvísindasvið

Tafla 5. Fjöldi innritaðra doktorsnema á mismunandi deildum Félagsvísindasviðs og skipting þeirra eftir kyni.

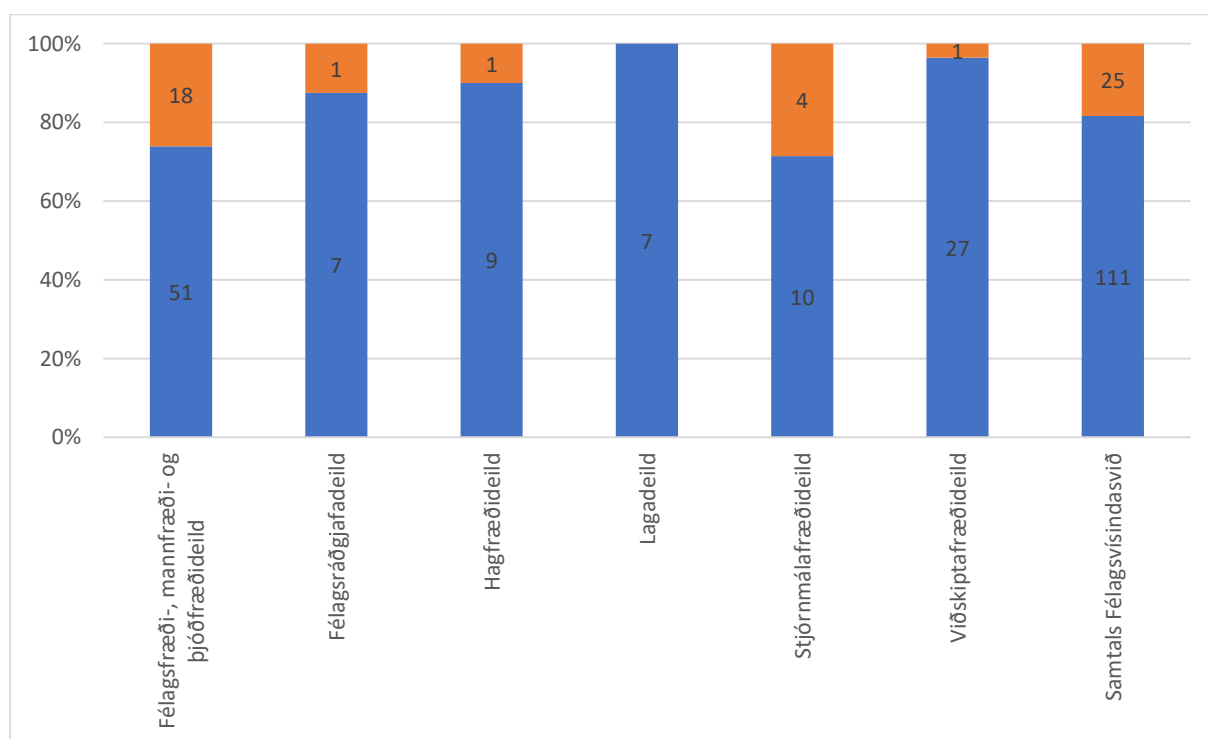
Félagsvísindasvið	Innritaðir	Karlar	Konur	% konur
Félagsfræði-, mannfræði- og þjóðfræðideild	69	16	53	77%
Félagsráðgjafadeild	8	1	7	88%
Hagfræðideild	10	7	3	30%
Lagadeild	7	3	4	57%
Stjórn málafræðideild	14	8	6	43%
Viðskiptafræðideild	28	10	18	64%
Samtals Félagsvísindasvið	136	45	91	67%



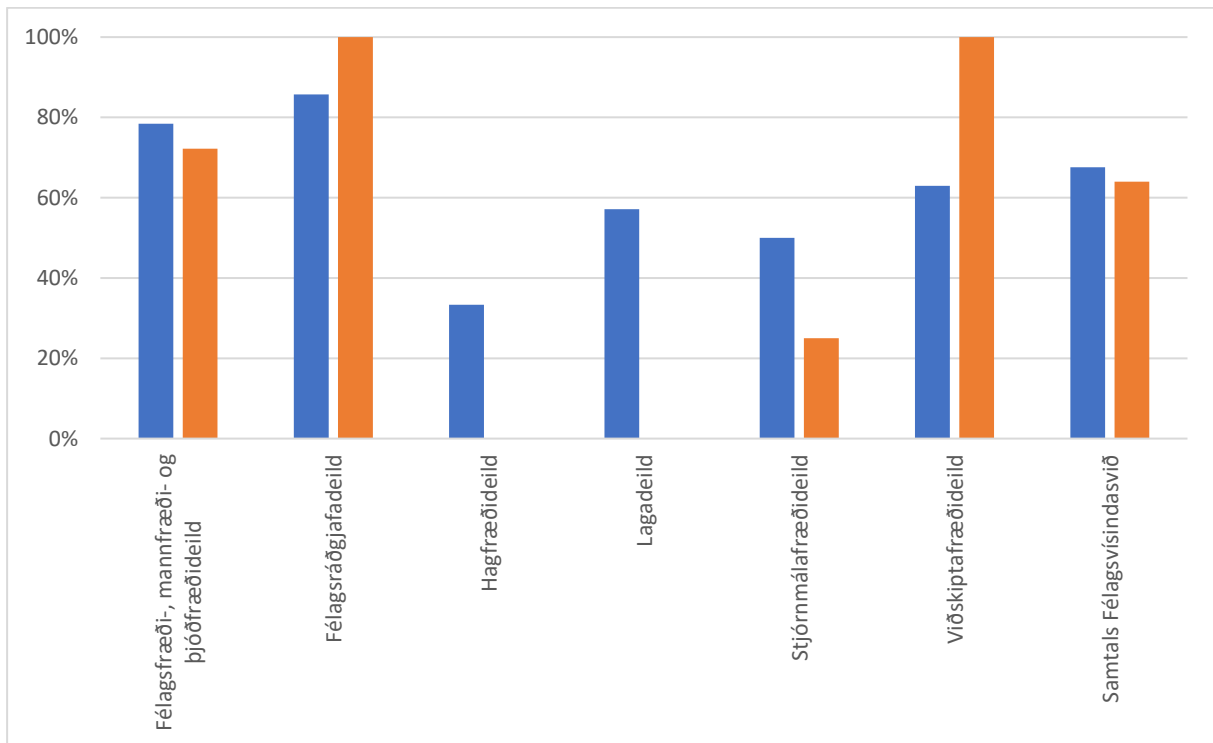
Mynd 7. Hlutfallsleg skipting innritaðra doktorsnema á Félagsvísindasviði milli deilda.

Tafla 6. Fjöldi innritaðra doktorsnema á mismunandi deildum Félagsvísindasviðs. Skipting eftir ríkisfangi og kyni.

Félagsvísindasvið	Íslenskt ríkisfang			% konur	Erlent ríkisfang			% konur
	Karlar	Konur			Karlar	Konur		
Félagsfræði-, mannfræði- og þjóðfræðideild	51	11	40	78%	18	5	13	72%
Félagsráðgjafadeild	7	1	6	86%	1	0	1	100%
Hagfræðideild	9	6	3	33%	1	1	0	0%
Lagadeild	7	3	4	57%	0	0	0	0%
Stjórn málafræðideild	10	5	5	50%	4	3	1	25%
Viðskiptafræðideild	27	10	17	63%	1	0	1	100%
Samtals Félagsvísindasvið	111	36	75	68%	25	9	16	64%



Mynd 8. Hlutfall innritaðra doktorsnema á Félagsvísindasviði með íslenskt (bláir stöplar) eða erlent (appelsínugulir stöplar) ríkisfang. Fjöldatölur inni í stöplum.

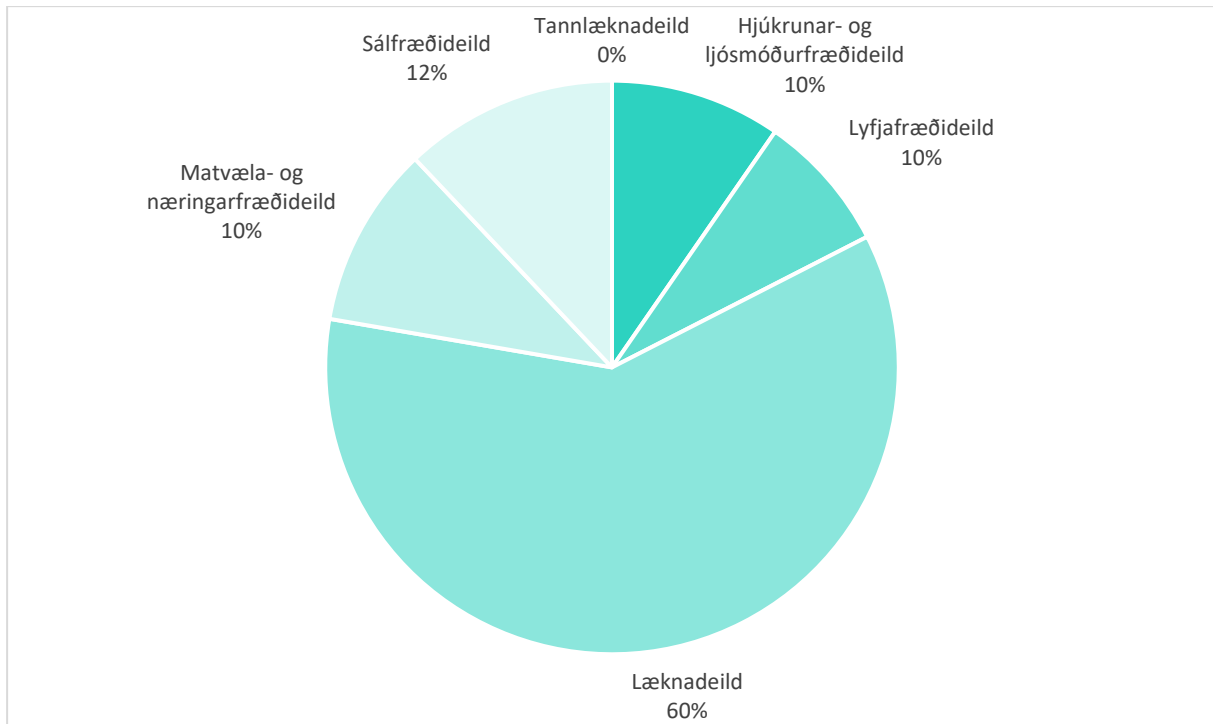


Mynd 9. Hlutfall kvenna meðal innritaðra doktorsnema á Félagsvísindasviði með íslenskt (bláir stöplur) og erlent (appelsínugulir stöplur) ríkisfang.

2.4 Heilbrigðisvísindasvið

Tafla 7. Fjöldi innritaðra doktorsnema á mismunandi deildum Heilbrigðisvísindasviðs og skipting þeirra eftir kyni.

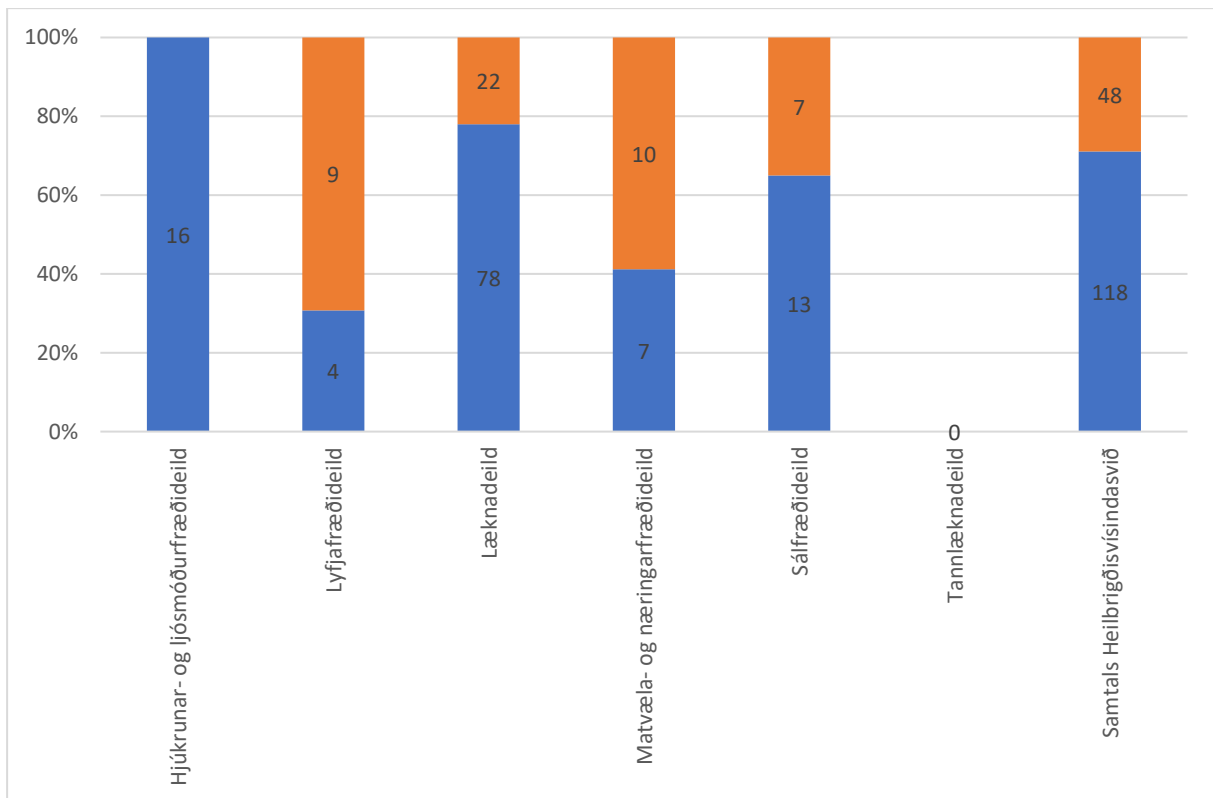
Heilbrigðisvísindasvið	Innritaðir	Karlar	Konur	% konur
Hjúkrunar- og ljósmóðurfræðideild	16	0	16	100%
Lyfjafræðideild	13	5	8	62%
Læknadeild	100	37	63	63%
Matvæla- og næringarfræðideild	17	2	15	88%
Sálfræðideild	20	9	11	55%
Tannlæknadeild	0	0	0	-
Samtals Heilbrigðisvísindasvið	166	53	113	68%



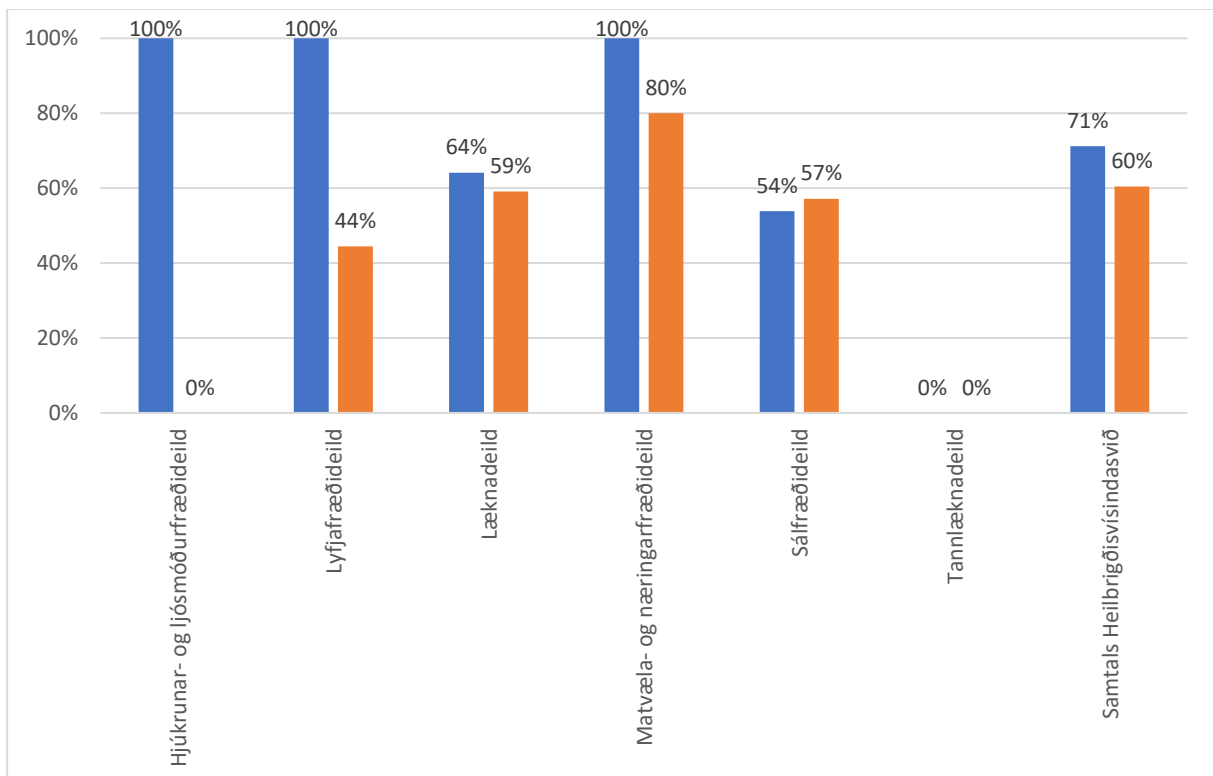
Mynd 10. Hlutfallsleg skipting innritaðra doktorsnema á Heilbrigðisvísindasviði milli deilda.

Tafla 8. Fjöldi innritaðra doktorsnema á mismunandi deildum Heilbrigðisvísindasviðs. Skipting eftir ríkisfangi og kyni.

Heilbrigðisvísindasvið	Íslenskt			%	Erlent			%
	ríkisfang	Karlar	Konur		ríkisfang	Karlar	Konur	
Hjúkrunar- og ljósmóðurfræðideild	16	0	16	100%	0	0	0	0%
Lyfjafræðideild	4	0	4	100%	9	5	4	44%
Læknadeild	78	28	50	64%	22	9	13	59%
Matvæla- og næringarfræðideild	7	0	7	100%	10	2	8	80%
Sálfræðideild	13	6	7	54%	7	3	4	57%
Tannlæknadeild	0	0	0	0%	0	0	0	0%
Samtals Heilbrigðisvísindasvið	118	34	84	71%	48	19	29	60%



Mynd 11. Hlutfallsleg skipting innritaðra doktorsnema á Heilbrigðisvísindasviði miðað við íslenskt (bláir stöplur) eða erlent (appelsínugulir stöplur) ríkisfang. Fjöldatölur inni í stöplum.

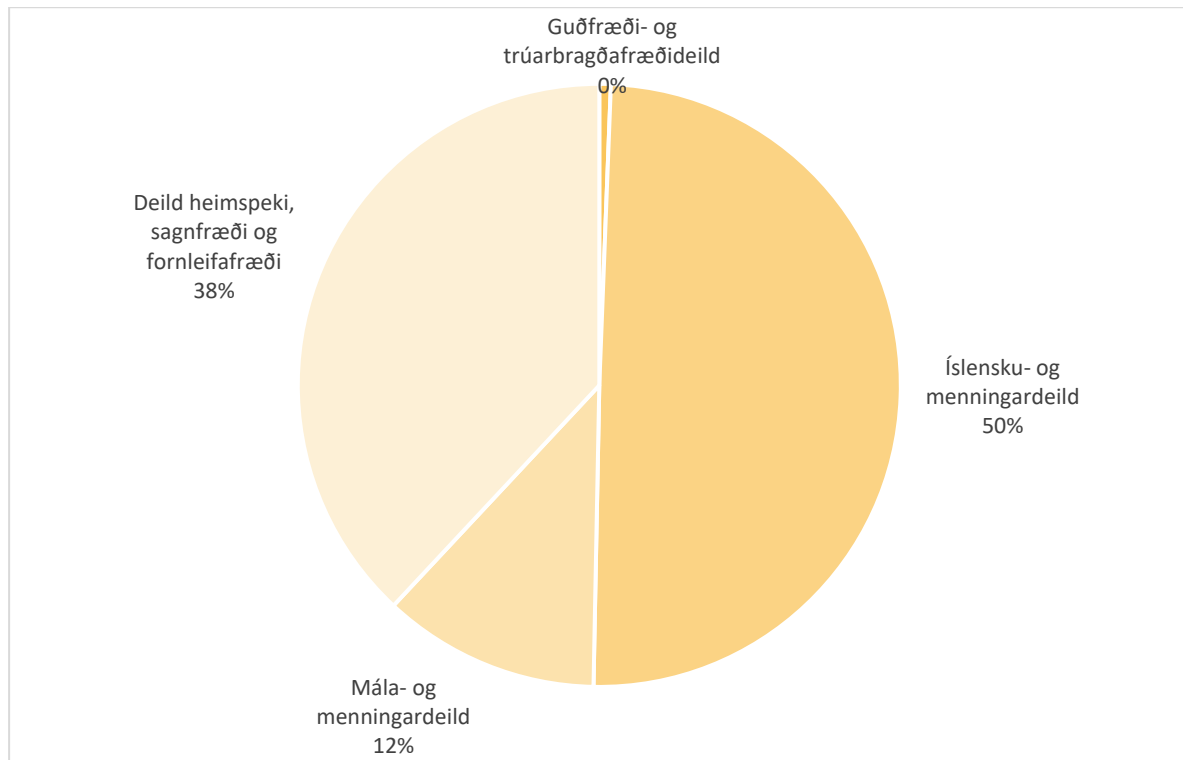


Mynd 12. Hlutfall kvenna meðal innritaðra doktorsnema á Heilbrigðisvísindasviði með íslenskt (bláir stöplur) og erlent (appelsínugulir stöplur) ríkisfang.

2.5 Hugvísindasvið

Tafla 9. Fjöldi innritaðra doktorsnema á mismunandi deildum Hugvísindasviðs og skipting þeirra eftir kyni.

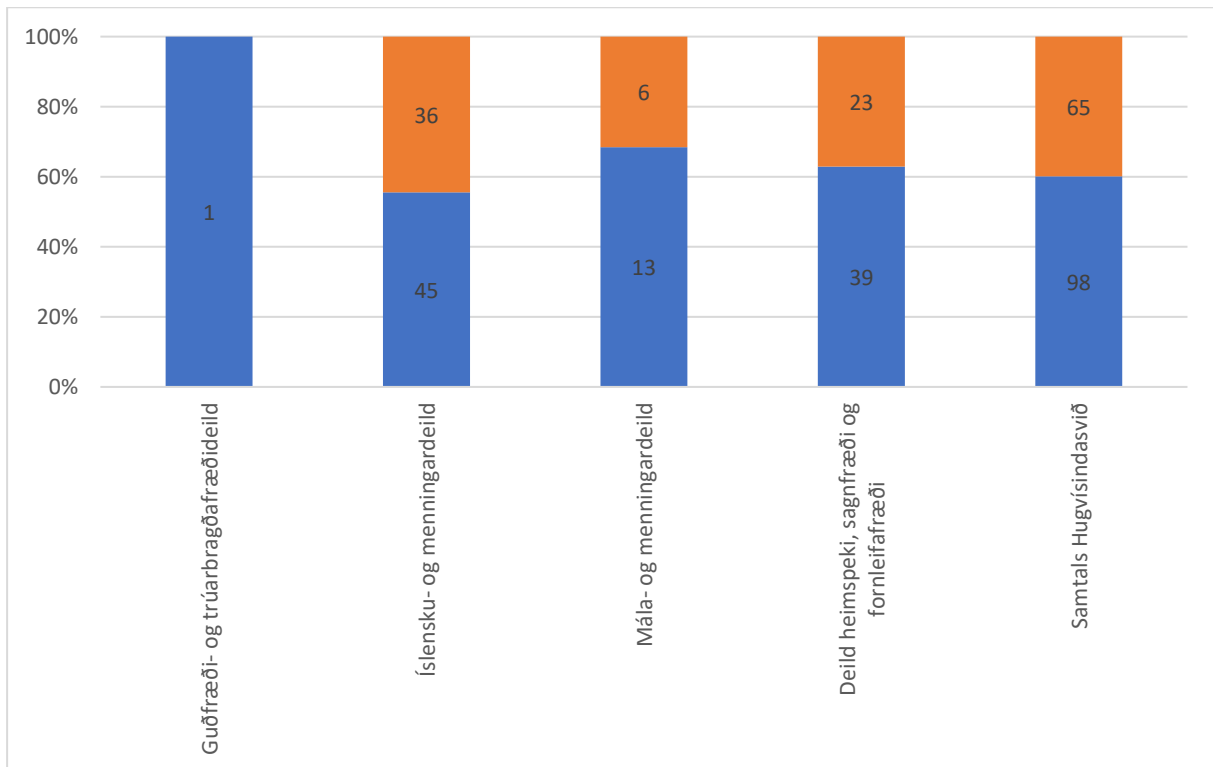
Hugvísindasvið	Innritaðir	Karlar	Konur	% konur
Guðfræði- og trúarbragðafræðideild	1	1	0	0%
Íslensku- og menningardeild	81	38	43	53%
Mála- og menningardeild	19	6	13	68%
Deild heimspeki, sagnfræði og fornleifafraeði	62	27	35	56%
Samtals Hugvísindasvið	163	72	91	56%



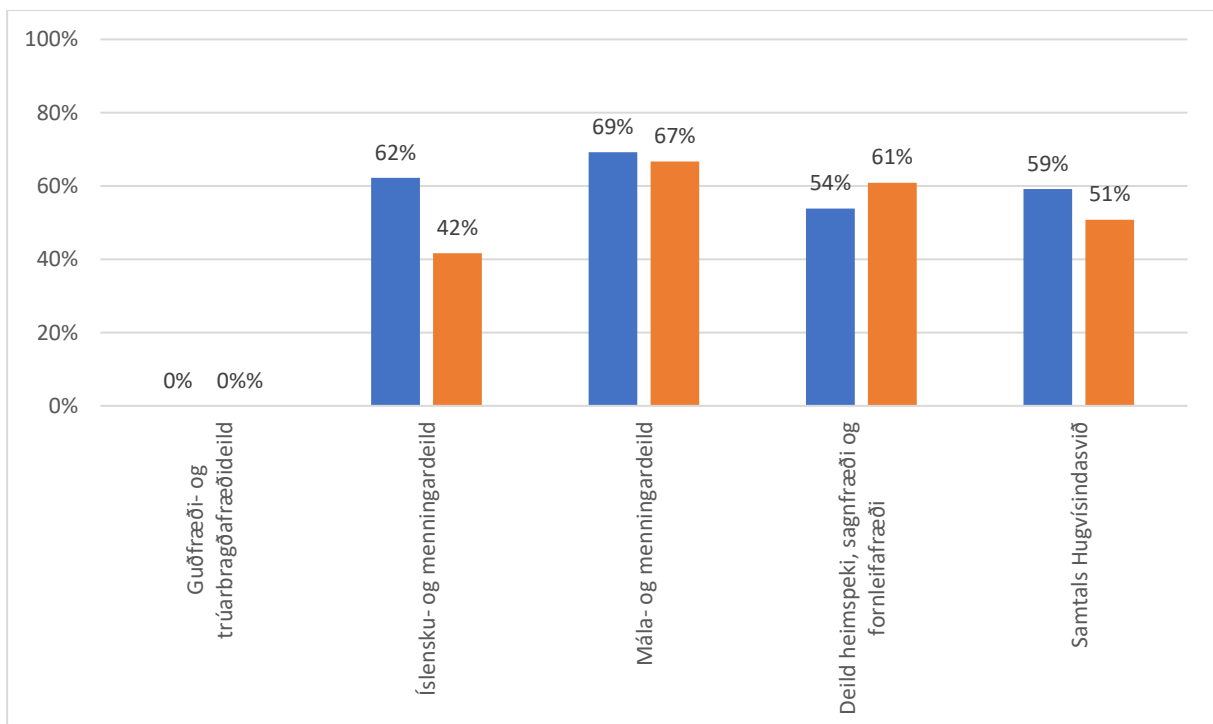
Mynd 13. Hlutfallsleg skipting innritaðra doktorsnema á Hugvísindasviði milli deilda.

Tafla 10. Fjöldi innritaðra doktorsnema á mismunandi deildum Hugvísindasviðs. Skipting eftir ríkisfangi og kyni.

Hugvísindasvið	Íslenskt ríkisfang			% konur	Erlent ríkisfang			% konur
	Karlar	Konur	Karlar		Konur			
Guðfræði- og trúarbragðafræðideild	1	0	0	0%	0	0	0	0%
Íslensku- og menningardeild	45	28	21	62%	36	15	15	42%
Mála- og menningardeild	13	9	4	69%	6	4	4	67%
Deild heimspeki, sagnfræði og fornleifafraeði	39	21	14	54%	23	9	14	61%
Samtals Hugvísindasvið	98	58	33	59%	65	32	33	51%



Mynd 14. Hlutfall innritaðra doktorsnema á Hugvísindasviði með íslenskt (bláir stöplar) eða erlent (appelsínugulir stöplar) ríkisfang. Fjöldatölur inni í stöplum.



Mynd 15. Hlutfall kvenna meðal innritaðra doktorsnema á Hugvísindasviði með íslenskt (bláir stöplar) og erlent (appelsínugulir stöplar) ríkisfang.

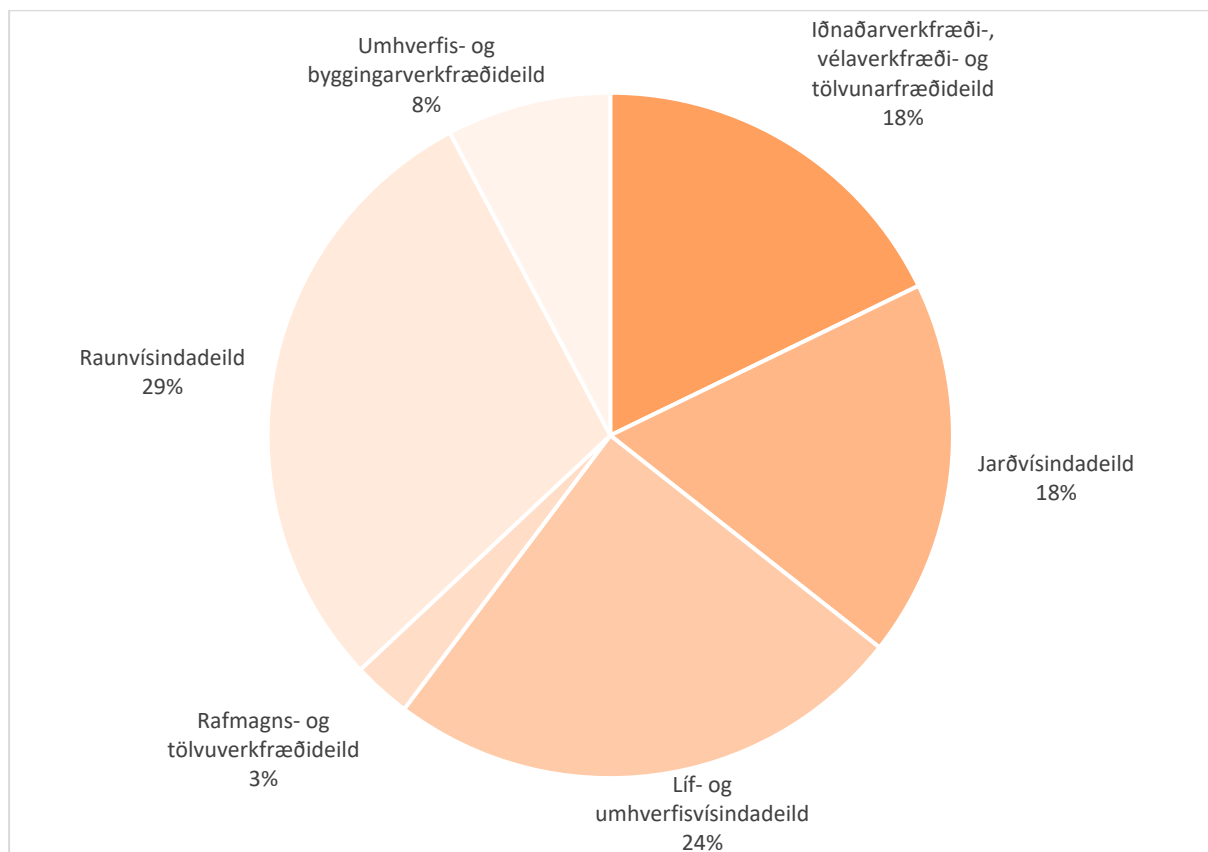
2.6 Menntavísindasvið

Doktorsnám á Menntavísindasviði er ekki deildaskipt og er því vísað í kafla 2.1 varðandi staðtölur.

2.7 Verkfræði- og náttúruvísindasvið

Tafla 11. Fjöldi innritaðra doktorsnema á mismunandi deildum Verkfræði- og náttúruvísindasviðs og skipting þeirra eftir kyni.

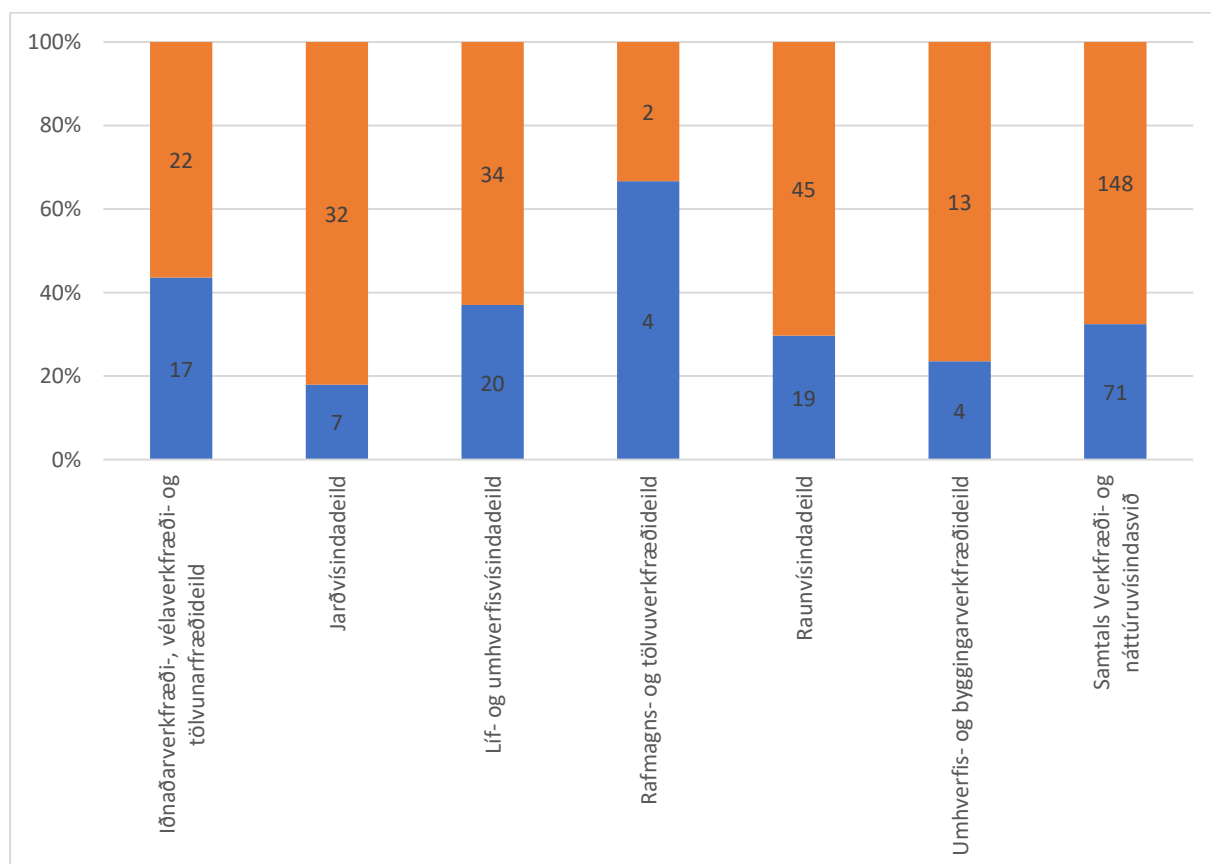
Verkfræði- og náttúruvísindasvið	Innritaðir	Karlar	Konur	% konur
Iðnaðarverkfræði-, vélaverkfræði- og tölvunarfræðideild	39	28	11	28%
Jarðvísindadeild	39	16	23	59%
Líf- og umhverfisvísindadeild	54	16	38	70%
Rafmagns- og tölvuverkfræðideild	6	4	2	33%
Raunvísindadeild	64	44	20	31%
Umhverfis- og byggingarverkfræðideild	17	10	7	41%
Samtals Verkfræði- og náttúruvísindasvið	219	118	101	46%



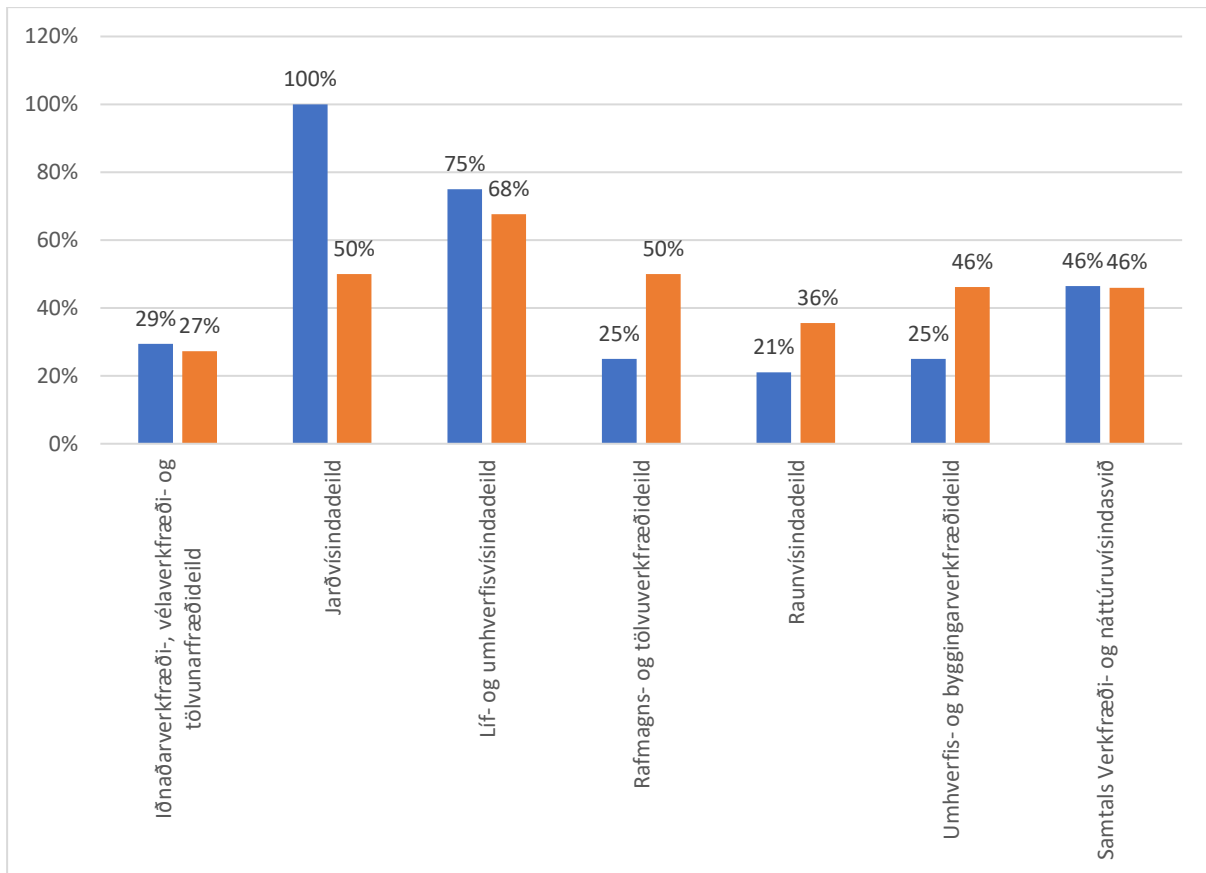
Mynd 16. Hlutfallsleg skipting innritaðra doktorsnema á Verkfræði- og náttúruvísindasviði milli deilda.

Tafla 12. Fjöldi innritaðra doktorsnema á mismunandi deildum Verkfræði- og náttúruvísindasviðs. Skipting eftir ríkisfangi og kyni.

Verkfræði- og náttúruvísindasvið	Íslenskt ríkisfang			%		Erlent ríkisfang			%
	Karlar	Konur		konur		Karlar	Konur	konur	
Iðnaðarverkfræði-, vélaverkfræði- og tölvunarfræðideild	17	12	5	29%	22	16	6	27%	
Jarðvísindadeild	7	0	7	100%	32	16	16	50%	
Líf- og umhverfisvísindadeild	20	5	15	75%	34	11	23	68%	
Rafmagns- og tölvuverkfræðideild	4	3	1	25%	2	1	1	50%	
Raunvísindadeild	19	15	4	21%	45	29	16	36%	
Umhverfis- og byggingarverkfræðideild	4	3	1	25%	13	7	6	46%	
Samtals Verkfræði- og náttúruvísindasvið	71	38	33	46%	148	80	68	46%	



Mynd 17. Hlutfall innritaðra doktorsnema á Verkfræði- og náttúruvísindasviði með íslenskt (bláir stöplar) eða erlent (appelsínugulir stöplar) ríkisfang. Fjöldatölur inni í stöplum.

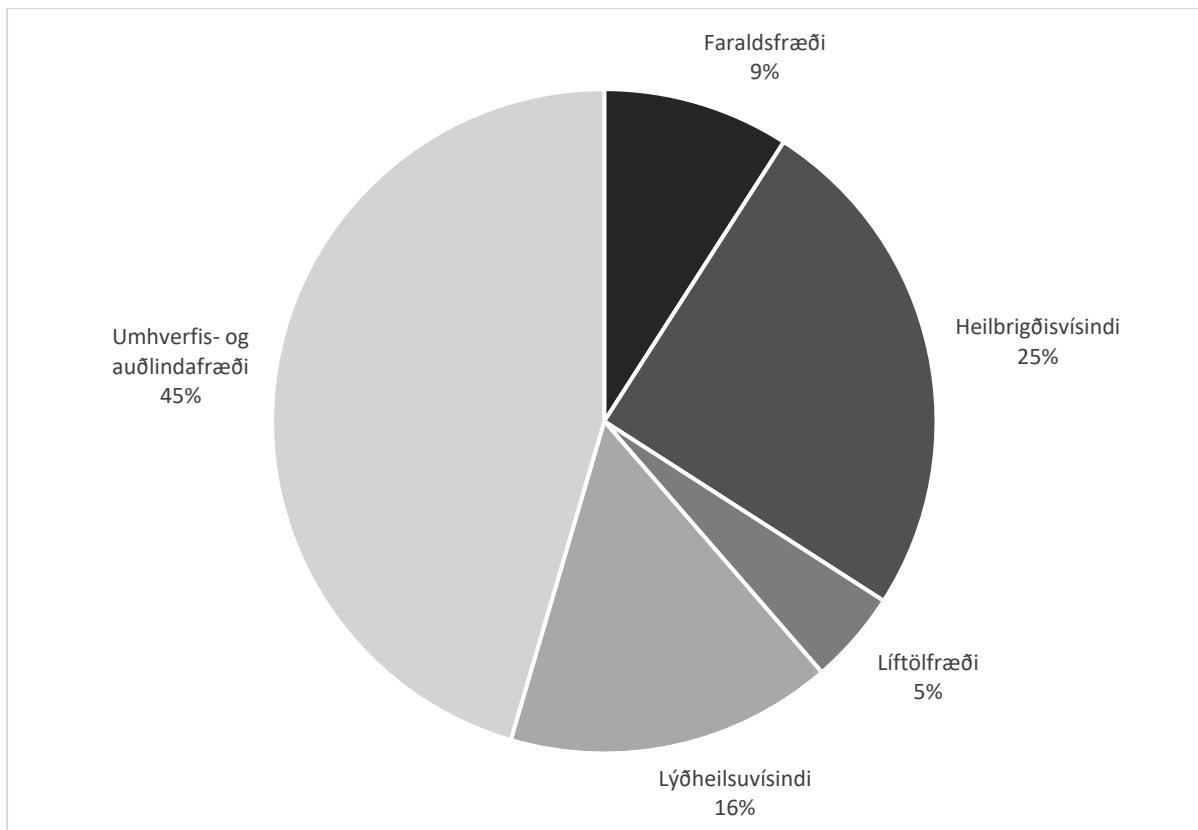


Mynd 18. Hlutfall kvenna meðal innritaðra doktorsnema á Verkfræði- og náttúruvísindasviði með íslenskt (bláir stöplar) og erlent (appelsínugulir stöplar) ríkisfang.

2.8 Þverfræðilegt framhaldsnám

Tafla 13. Fjöldi innritaðra doktorsnema í þverfræðilegu framhaldsnámi og skipting þeirra eftir kyni.

Þverfræðilegt framhaldsnám	Innritaðir	Karlar	Konur	% konur
Faraldsfræði	4	0	4	100%
Heilbrigðisvísindi	11	2	9	82%
Líftölfræði	2	1	1	50%
Lýðheilsuvísindi	7	0	7	100%
Umhverfis- og auðlindafræði	20	7	13	65%
Samtals þverfræðilegt framhaldsnám	44	10	34	77%

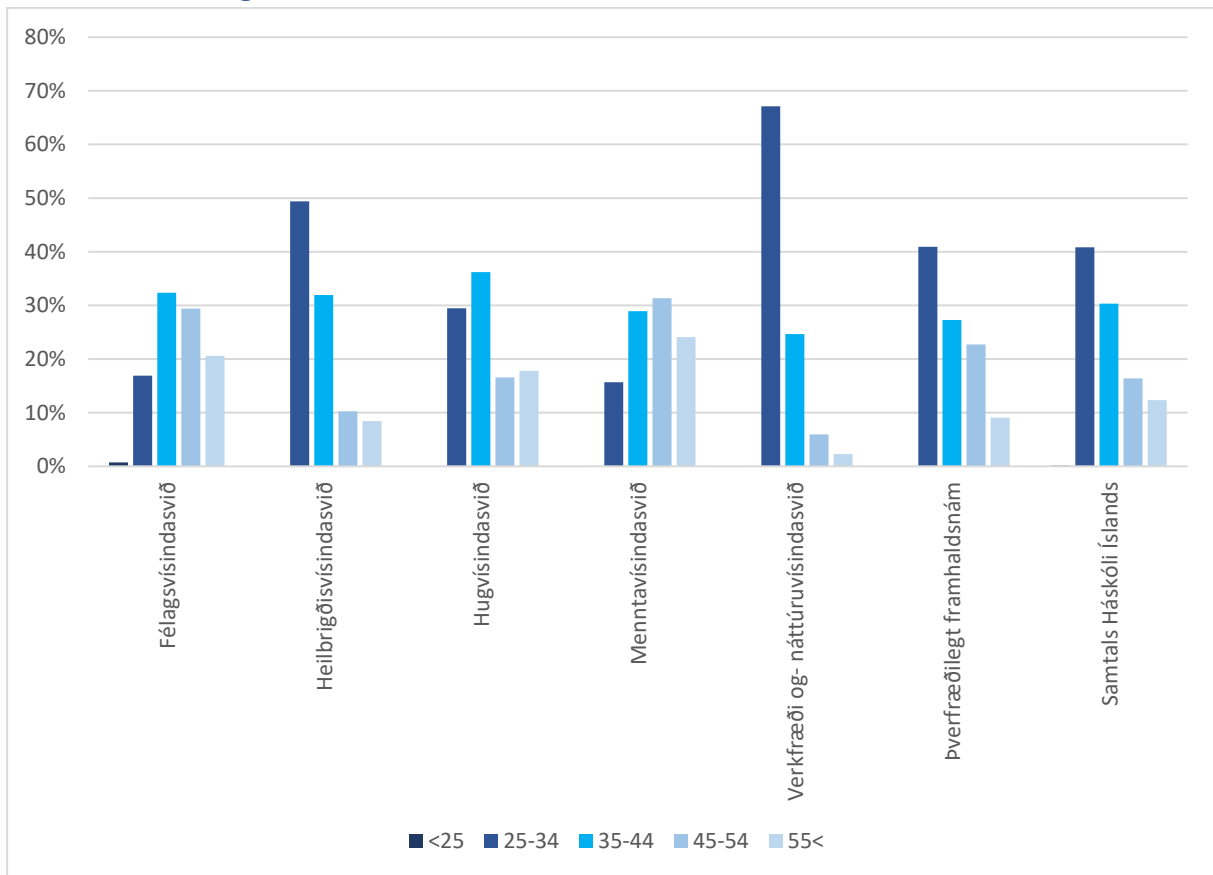


Mynd 19. Hlutfallsleg skipting innritaðra doktorsnema í þverfræðilegu framhaldsnámi milli námsleiða.

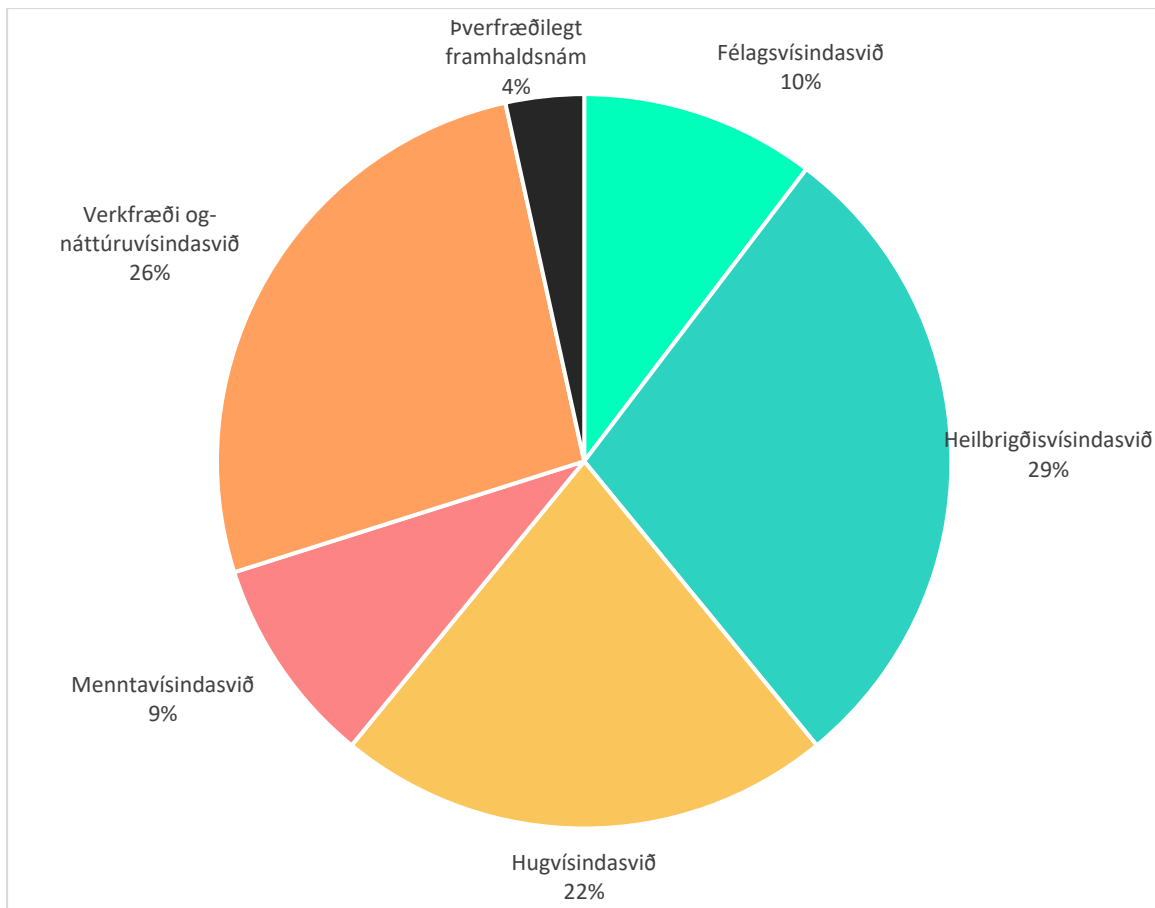
Tafla 14. Fjöldi innritaðra doktorsnema á mismunandi námsleiðum þverfræðilegs framhaldsnáms. Skipting eftir ríkisfangi og kyni.

Þverfræðilegt framhaldsnám	Íslenskt			%	Erlent			%
	ríkisfang	Karlar	Konur		ríkisfang	Karlar	Konur	
Faraldsfræði	2	0	2	100%	2	0	2	100%
Heilbrigðisvísindi	11	2	9	82%	0	0	0	0%
Líftölfræði	2	1	1	50%	0	0	0	0%
Lýðheilsuvísindi	7	0	7	100%	0	0	0	0%
Umhverfis- og auðlindafræði	8	1	7	88%	12	6	6	50%
Samtals þverfræðilegt framhaldsnám	30	4	26	87%	14	6	8	57%

2.9 Aldursdreifing innritaðra doktorsnema



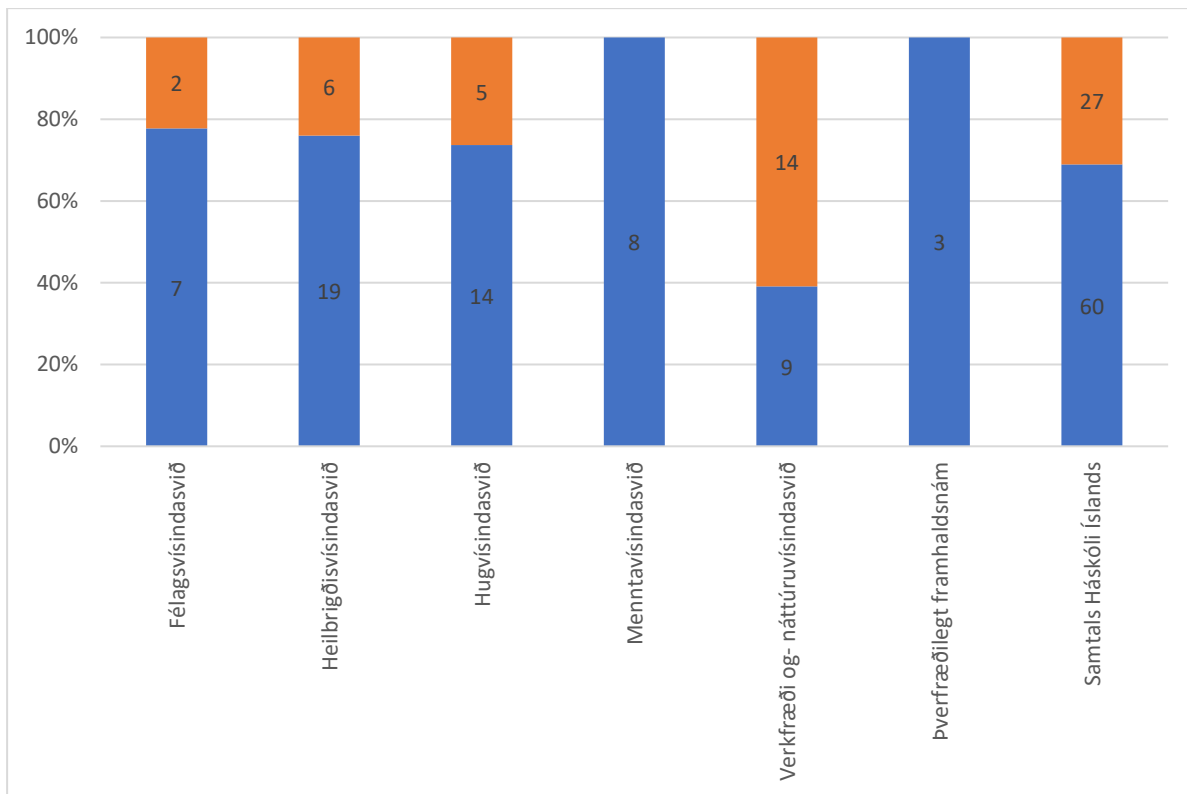
Mynd 20. Hlutfallsleg dreifing innritaðra doktorsnema eftir aldursbili.



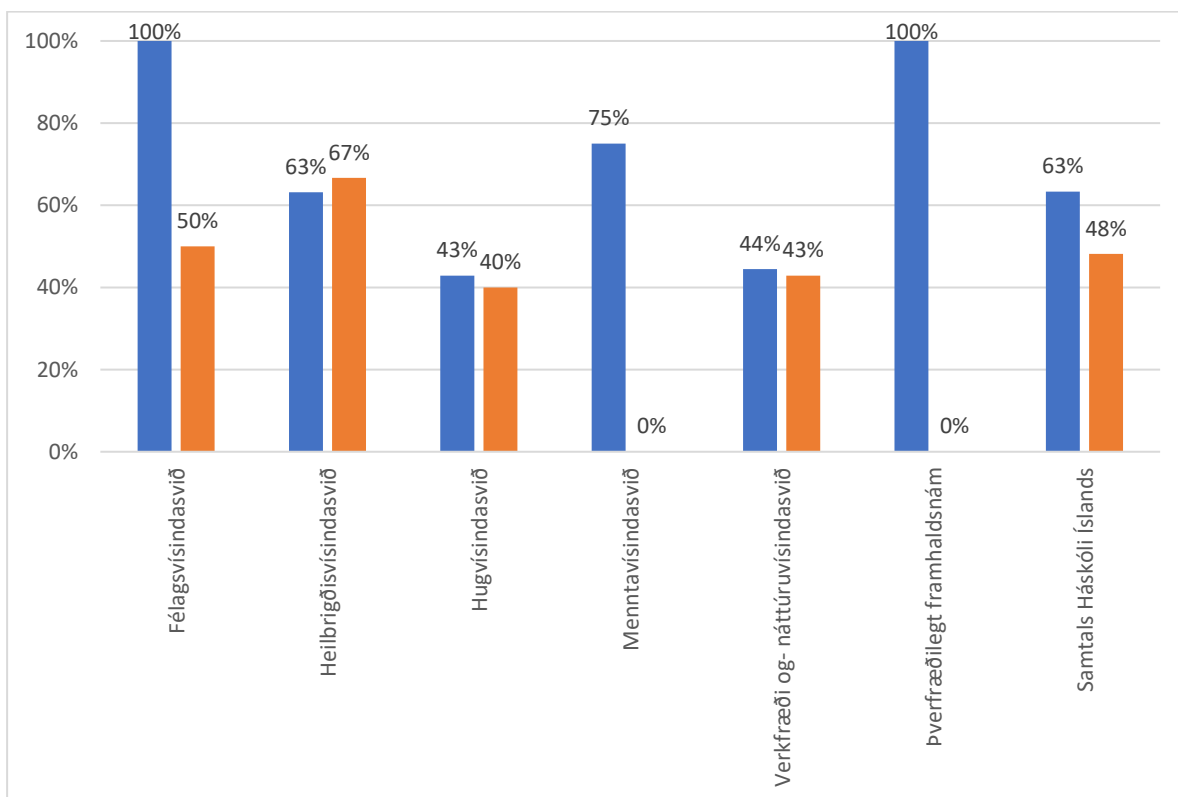
Mynd 22. Hlutfall brautskráðra doktora úr Háskóla Íslands eftir fræðasviðum.

Tafla 16. Brautskráðir doktorar frá Háskóla Íslands eftir fræðasviðum. Skipting eftir ríkisfangi og kyni.

Fræðasvið	Íslenskt ríkisfang			%	Erlent ríkisfang			%
	Karlar	Konur	konur		Karlar	Konur	konur	
Félagsvísindasvið	7	0	7	100%	2	1	1	50%
Heilbrigðisvísindasvið	19	7	12	63%	6	2	4	67%
Hugvísindasvið	14	8	6	43%	5	3	2	40%
Menntavísindasvið	8	2	6	75%	0	0	0	0%
Verkfræði og náttúruvísindasvið	9	5	4	44%	14	8	6	43%
Þverfræðilegt framhaldsnám	3	0	3	100%	0	0	0	0%
Samtals Háskóli Íslands	60	22	38	63%	27	14	13	48%

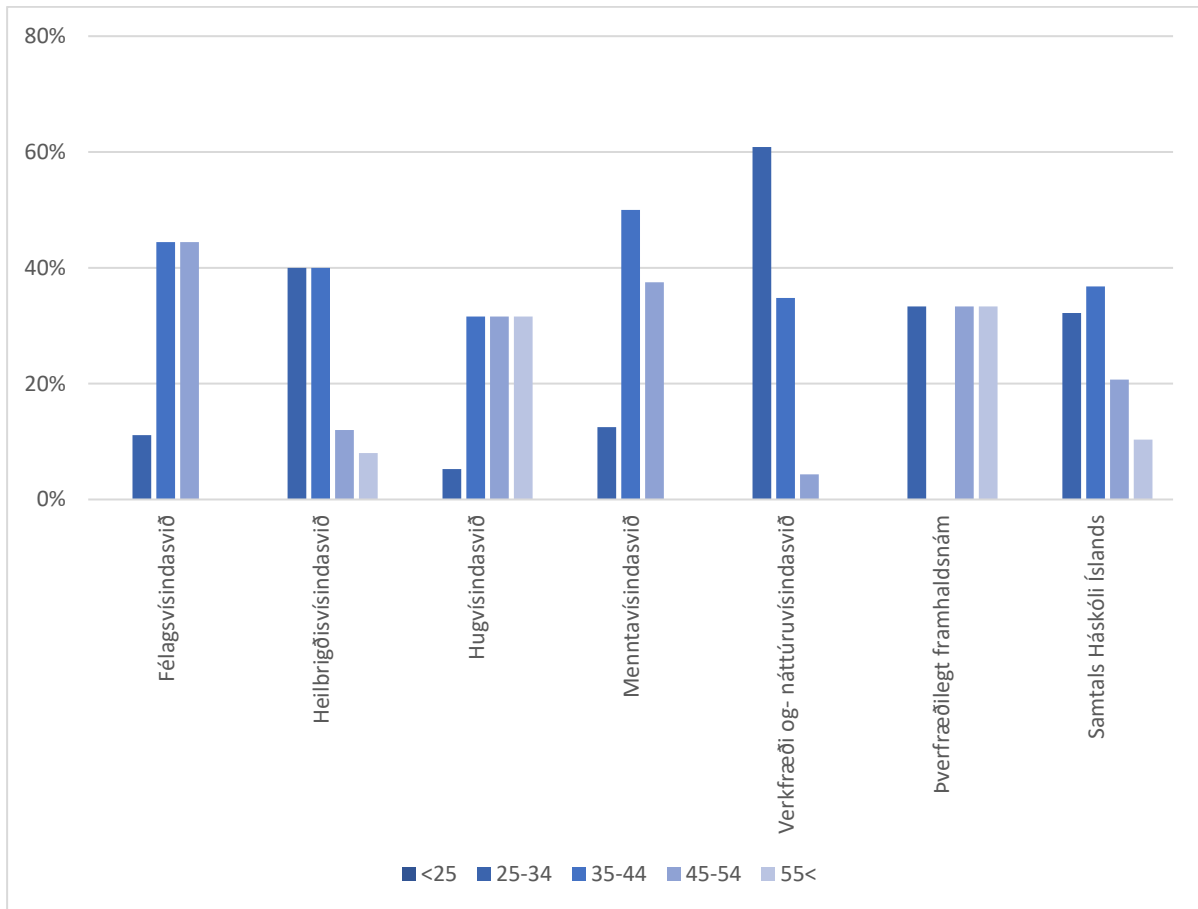


Mynd 23. Hlutfall brautskráðra doktorsnema frá Háskóla Íslands með íslenskt (bláir stöplur) eða erlent (appelsínugulir stöplur) ríkisfang. Fjöldatölur inni í stöplum.



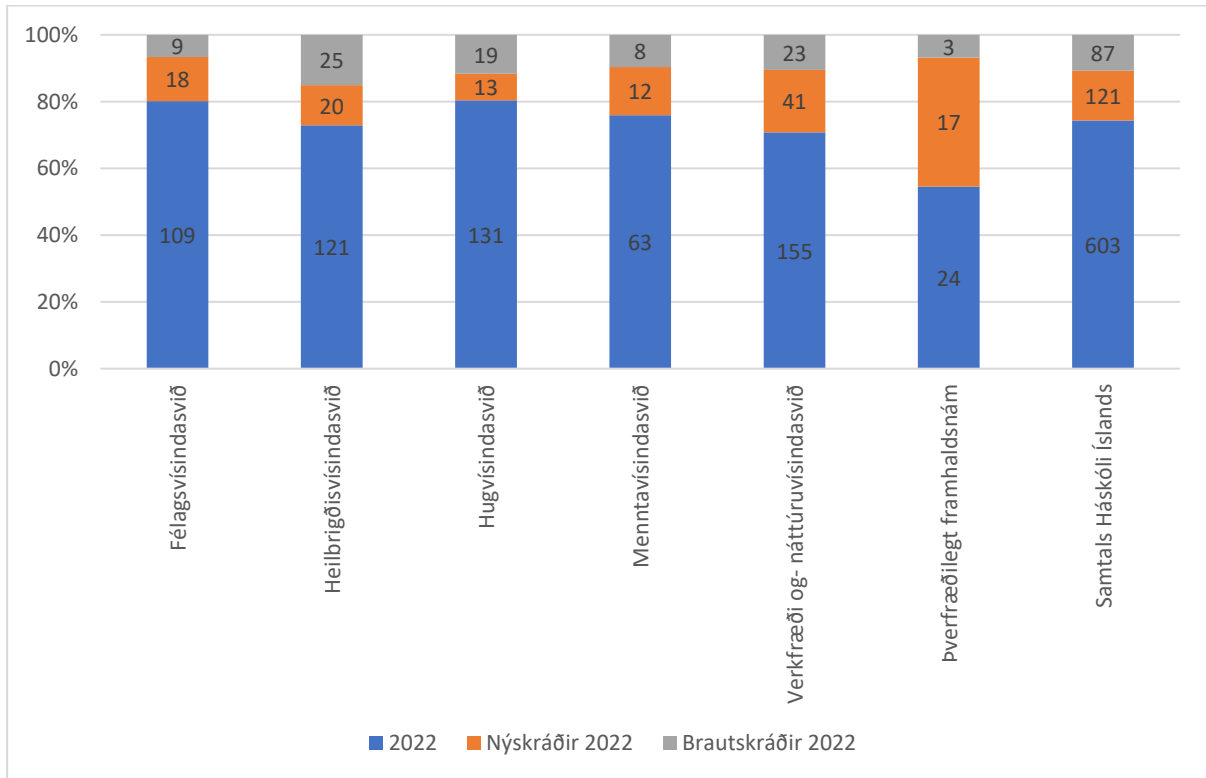
Mynd 24. Hlutfall kvenna meðal brautskráðra doktorsnema frá Háskóla Íslands með íslenskt (bláir stöplur) eða erlent (appelsínugulir stöplur) ríkisfang.

3.2 Aldursdreifing brautskráðra doktorsnema 2022

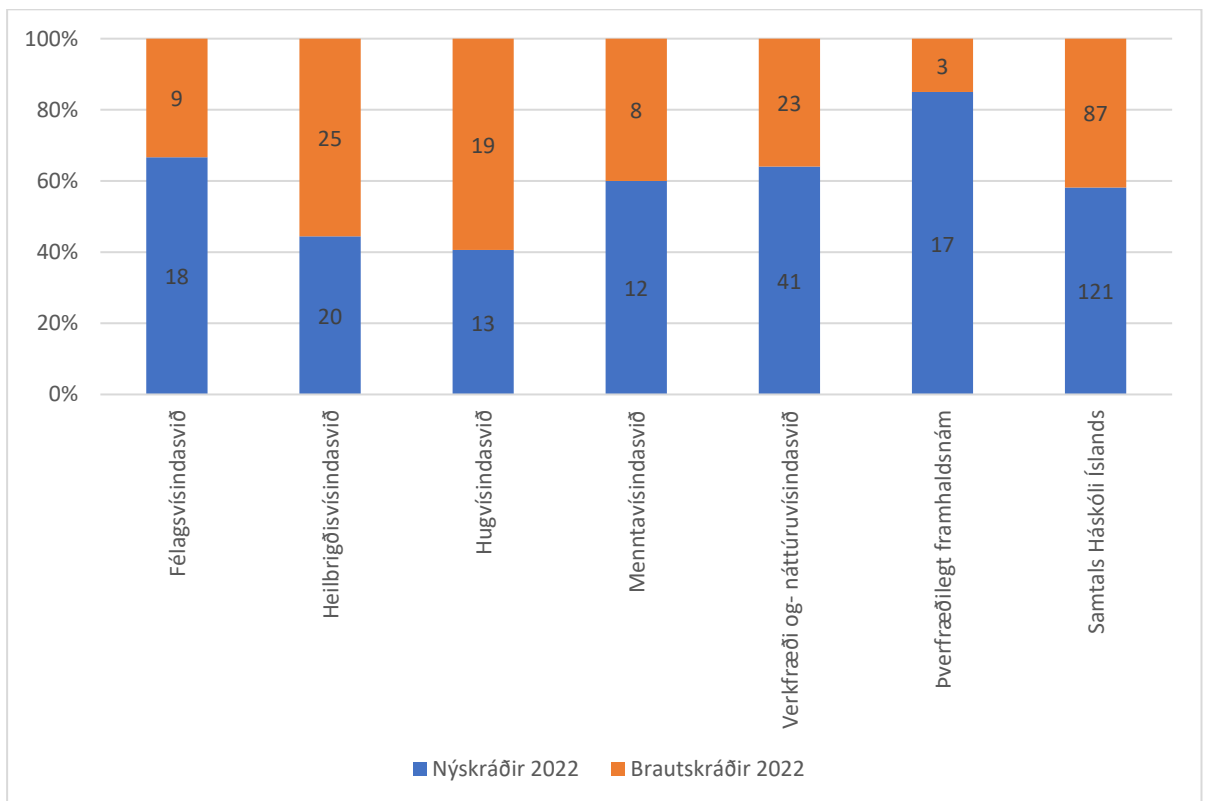


Mynd 25. Hlutfallsleg dreifing brautskráðra doktorsnema eftir aldursbili.

3.3 Hlutfall brautskráðra, nýskráðra 2022 og áður innritaðra doktorsnema



Mynd 26. Hlutfall brautskráðra, nýskráðra og áður innritaðra doktorsnema af heildarfjölda innritaðra 2022.

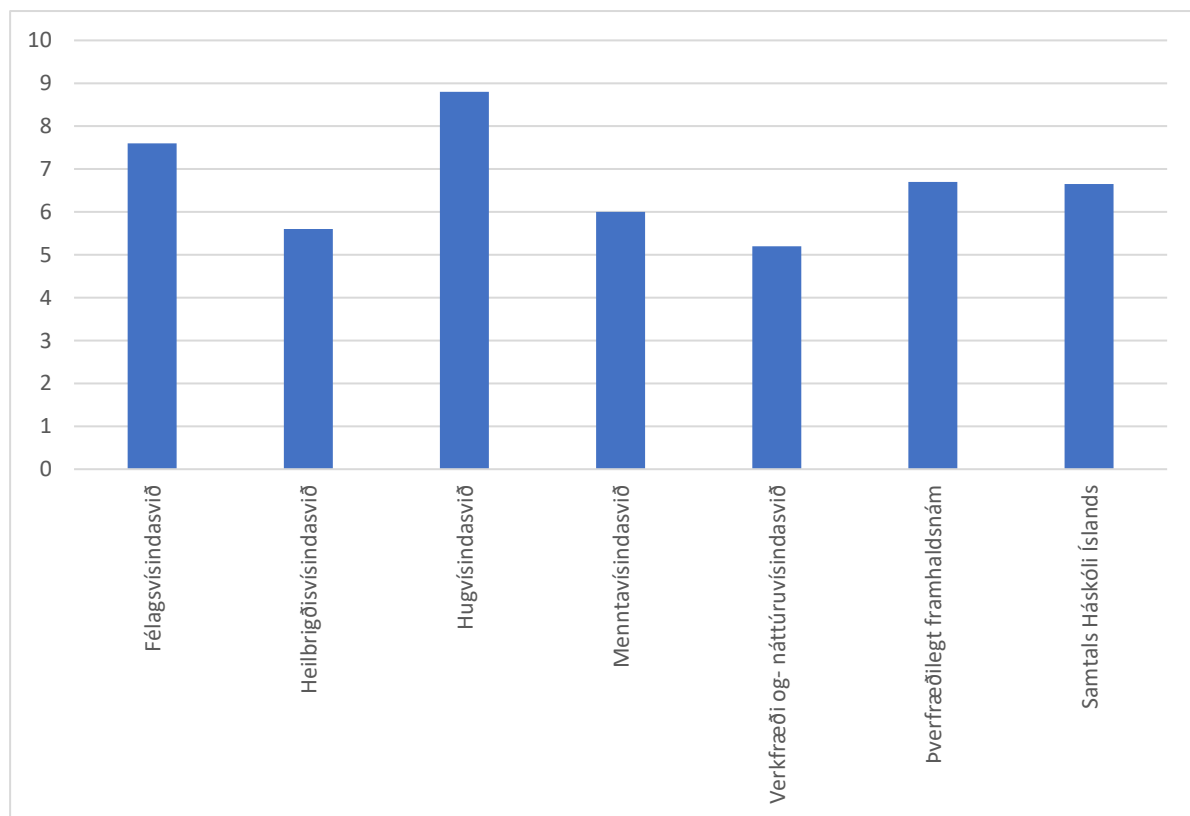


Mynd 27. Hlutfall brautskráðra og nýskráðra doktorsnema af heildarfjölda innritaðra 2022.

3.4 Meðalnámslengd brautskráðra doktorsnema 2022

Tafla 17. Meðalnámslengd brautskráðra doktorsnema 2022 í árum

Fræðasvið	Fjöldi brautskráðra 2022	Meðalnámslengd
Félagsvísindasvið	9	7,6
Heilbrigðisvísindasvið	25	5,6
Hugvísindasvið	19	8,8
Menntavísindasvið	8	6
Verkfræði og- náttúruvísindasvið	23	5,2
Þverfræðilegt framhaldsnám	3	6,7
Samtals Háskóli Íslands	87	6,7



Mynd 28. Meðalnámslengd brautskráðra doktorsnema 2022.