

# Tölfræði doktorsnáms við Háskóla Íslands 2021

1 Inngangur .....	2
2 Innritaðir doktorsnemar .....	2
2.1 Háskóli Íslands – heildarfjöldi innritaðra .....	2
2.2 Háskóli Íslands – nýskráðir 2021 .....	4
2.3 Félagsvísindasvið .....	7
2.4 Heilbrigðisvísindasvið .....	9
2.5 Hugvísindasvið .....	12
2.6 Menntavísindasvið .....	14
2.7 Verkfræði- og náttúruvísindasvið .....	14
2.8 Þverfræðilegt framhaldsnám .....	16
2.9 Aldursdreifing innritaðra doktorsnema .....	18
2.10 Innritaðir doktorsnemar með erlent ríkisfang .....	19
3 Brautskráningar .....	19
3.1 Háskóli Íslands – heildarfjöldi brautskráninga .....	19
3.2 Aldursdreifing brautskráðra doktorsnema 2021 .....	22
3.3 Hlutfall brautskráðra, nýskráðra 2021 og áður innritaðra doktorsnema .....	23
3.4 Meðalnámslengd brautskráðra doktorsnema 2021 .....	24

# 1 Inngangur

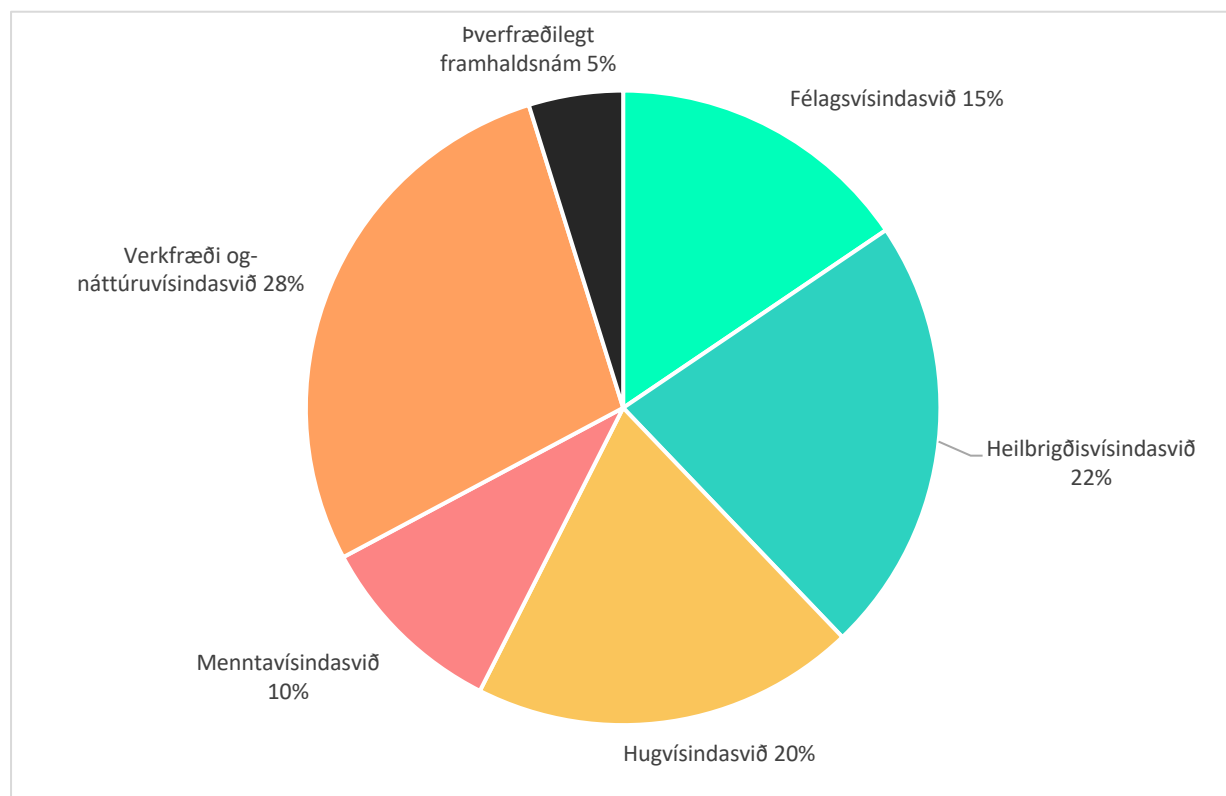
Hér að neðan eru birtar staðtölur um doktorsnám árið 2021. Skýrslan er unnin af Nemendaskrá Háskóla Íslands og byggir á skráningum gagna í Nemendaskrá. Birtar eru heildartölur innritaðra við Háskóla Íslands eftir sviðum (kafla 2.1), tölur um nýskráða árið 2021 við Háskóla Íslands eftir sviðum (kafla 2.2), heildartölur innritaðra við einstök fræðasvið eftir deildum (kaflar 2.3 – 2.8) og heildartölur brautskráninga við Háskóla Íslands eftir sviðum (kafla 3.1). Auk flokkunar eftir fræðasviðum og deildum eru doktorsnemar flokkaðir eftir kyni og ríkisfangi (íslensku eða erlendu) og einnig eru birtar upplýsingar um aldursdreifingu innritaðra (kafla 2.9) og brautskráðra (kafla 3.2) doktorsnema. Að lokum eru birtar tölur um hlutföll nýskráðra, áður innritaðra og brautskráðra af heildarfjölda innritaðra árið 2021 (kafla 3.3).

## 2 Innritaðir doktorsnemar

### 2.1 Háskóli Íslands – heildarfjöldi innritaðra

Tafla 1. Fjöldi innritaðra doktorsnema á mismunandi fræðasviðum HÍ og skipting þeirra eftir kyni.

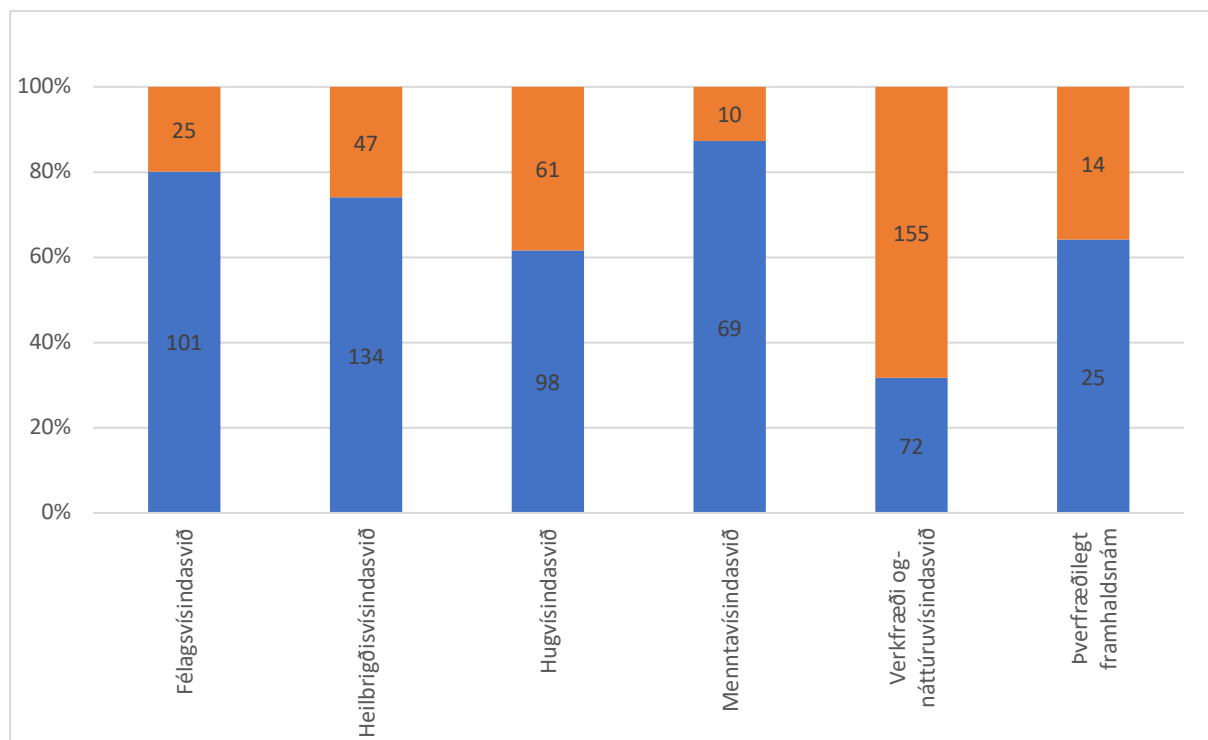
Fræðasvið	Innritaðir	Karlar	Konur	%konur
Félagsvísindasvið	126	42	84	67%
Heilbrigðisvísindasvið	181	55	126	70%
Hugvísindasvið	159	71	88	55%
Menntavísindasvið	79	20	59	75%
Verkfræði og- náttúruvísindasvið	227	126	101	44%
Þverfræðilegt framhaldsnám	39	13	26	67%
<b>Samtals</b>	<b>811</b>	<b>327</b>	<b>484</b>	<b>60%</b>



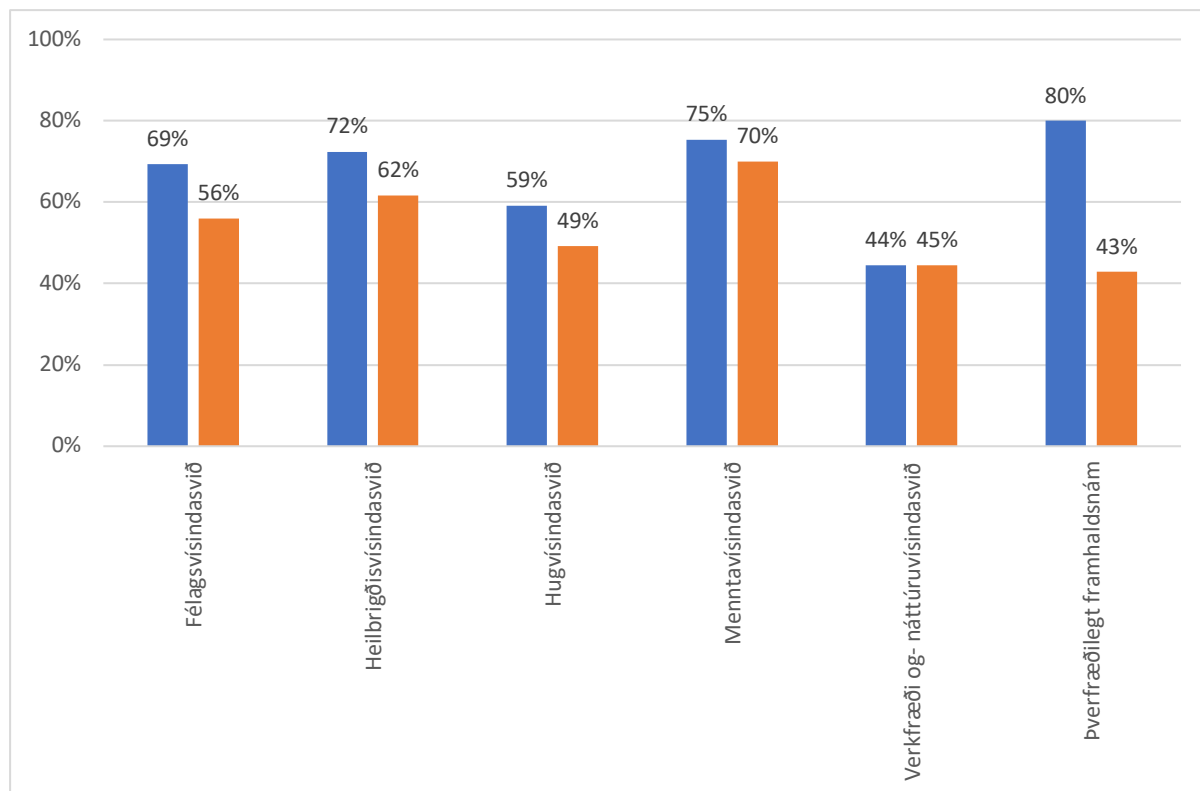
Mynd 1. Hlutfallsleg skipting innritaðra doktorsnema við Háskóla Íslands milli fræðasviða.

Tafla 2. Fjöldi innritaðra doktorsnema á mismunandi fræðasviðum HÍ. Skipting eftir ríkisfangi og kyni.

Fræðasvið	Íslenskt				Erlent			
	ríkisfang	Karlar	Konur	%konur	ríkisfang	Karlar	Konur	%konur
Félagsvísindasvið	101	31	70	69%	25	11	14	56%
Heilbrigðisvísindasvið	134	37	97	72%	47	18	29	62%
Hugvísindasvið	98	40	58	59%	61	31	30	49%
Menntavísindasvið	69	17	52	75%	10	3	7	70%
Verkfræði og- náttúruvísindasvið	72	40	32	44%	155	86	69	45%
Þverfræðilegt framhaldsnám	25	5	20	80%	14	8	6	43%
<b>Samtals</b>	<b>499</b>	<b>170</b>	<b>329</b>	<b>66%</b>	<b>312</b>	<b>157</b>	<b>155</b>	<b>50%</b>



Mynd 2. Hlutfall innritaðra doktorsnema við Háskóla Íslands með íslenskt (bláir stöplur) eða erlent (appelsínugulir stöplur) ríkisfang. Fjöldataölur inni í stöplum.

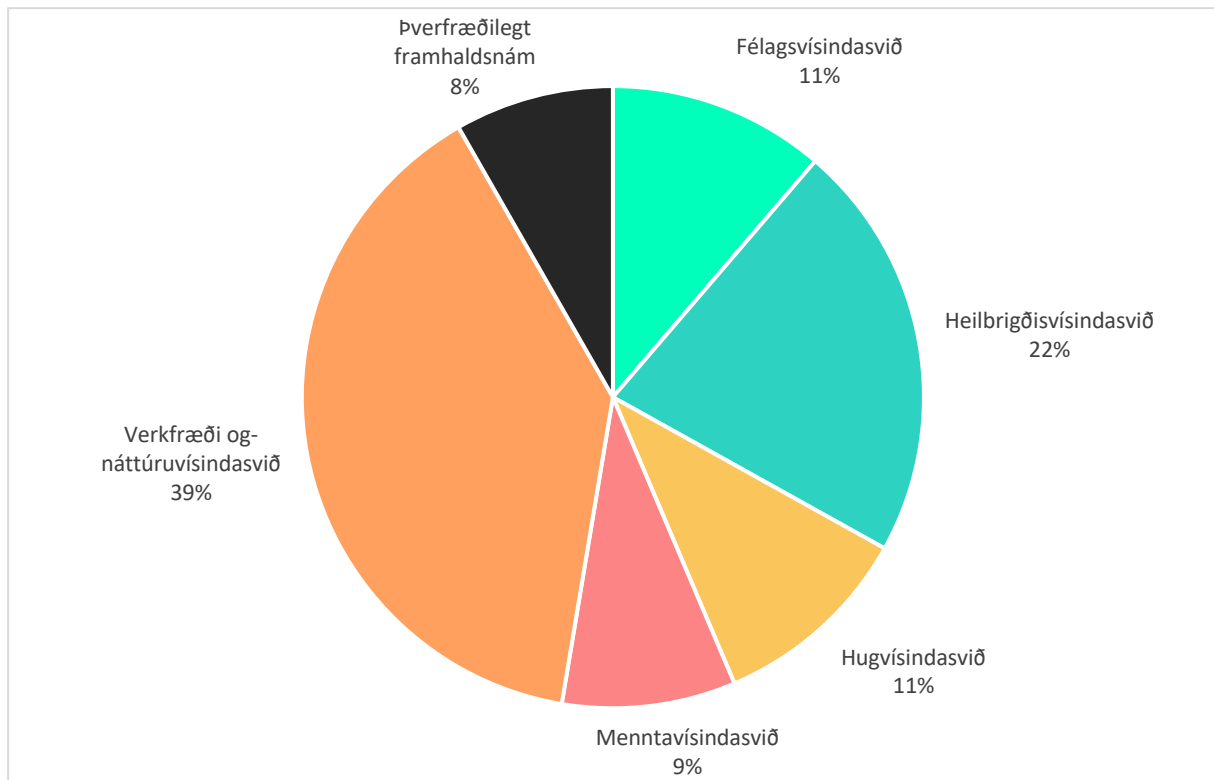


Mynd 3. Hlutfall kvenna meðal innritaðra doktorsnema við Háskóla Íslands með íslenskt (bláir stöplar) og erlent (appelsínugulir stöplar) ríkisfang.

## 2.2 Háskóli Íslands – nýskráðir 2021

Tafla 3. Fjöldi nýskráðra doktorsnema á árinu 2021 á mismunandi fræðasviðum HÍ og skipting þeirra eftir kyni.

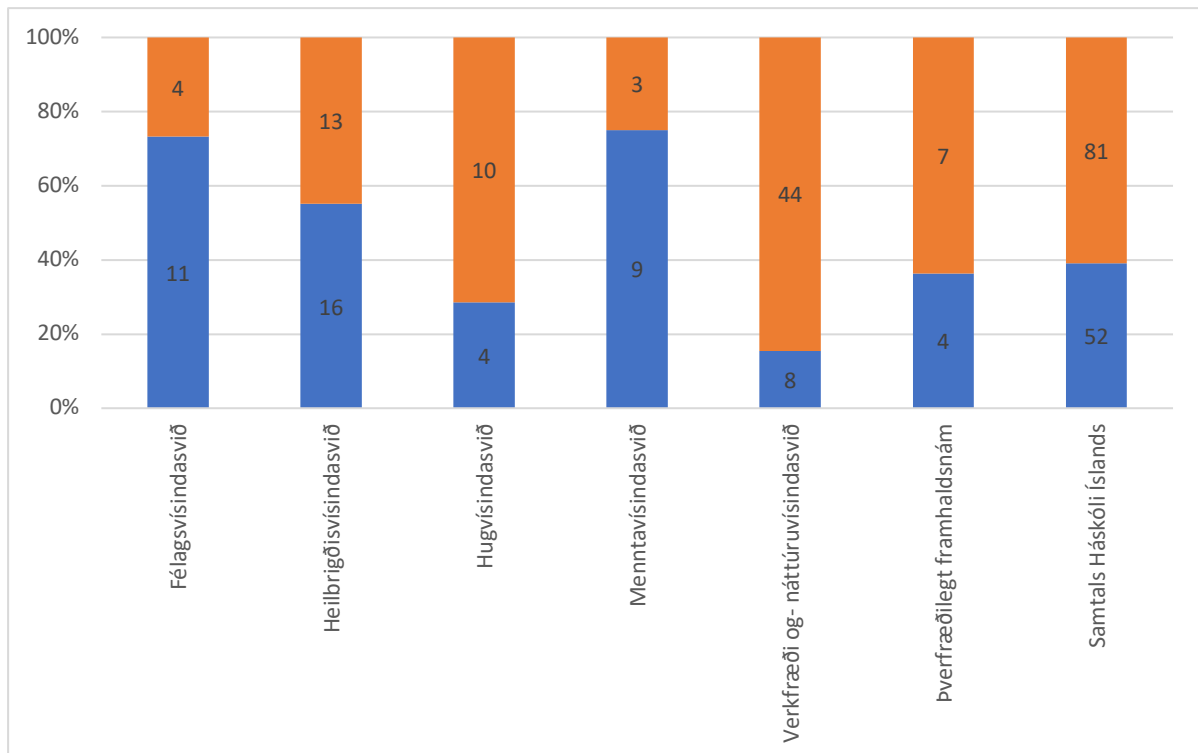
Fræðasvið	Nýskráðir 2021	Karlar	Konur	% konur
Félagsvísindasvið	15	7	8	53%
Heilbrigðisvísindasvið	29	10	19	66%
Hugvísindasvið	14	2	12	86%
Menntavísindasvið	12	3	9	75%
Verkfræði og náttúruvísindasvið	52	30	22	42%
Þverfræðilegt framhaldsnám	11	6	5	45%
<b>Samtals</b>	<b>133</b>	<b>58</b>	<b>75</b>	<b>56%</b>



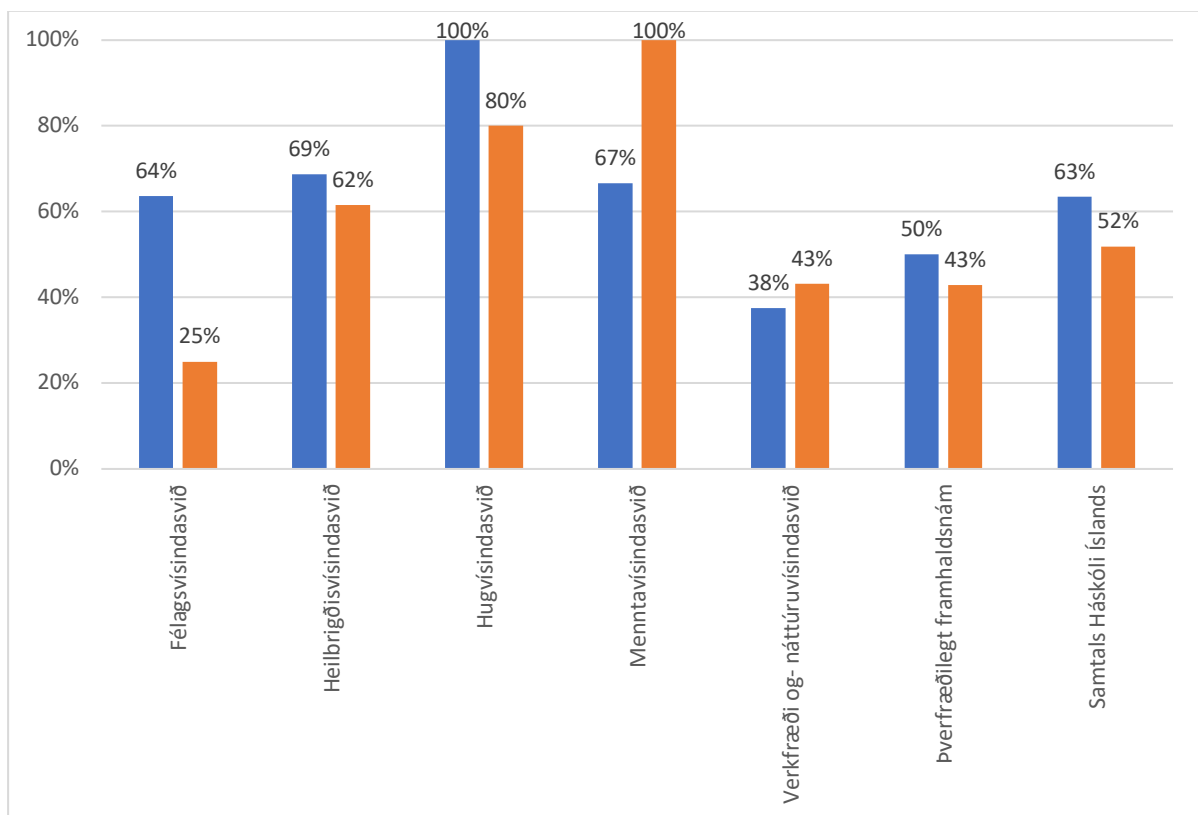
Mynd 4. Hlutfallsleg skipting nýskráðra doktorsnema við Háskóla Íslands eftir fræðasviðum.

Tafla 4. Fjöldi nýskráðra doktorsnema á árinu 2021 á mismunandi fræðasviðum HÍ. Skipting eftir ríkisfangi og kyni.

Fræðasvið	Íslenskt				Erlent			
	ríkisfang	Karlar	Konur	% konur	ríkisfang	Karlar	Konur	% konur
Félagsvísindasvið	11	4	7	64%	4	3	1	25%
Heilbrigðisvísindasvið	16	5	11	69%	13	5	8	62%
Hugvísindasvið	4	0	4	100%	10	2	8	80%
Menntavísindasvið	9	3	6	67%	3	0	3	100%
Verkfræði og náttúruvísindasvið	8	5	3	38%	44	25	19	43%
Þverfræðilegt framhaldsnám	4	2	2	50%	7	4	3	43%
<b>Samtals Háskóli Íslands</b>	<b>52</b>	<b>19</b>	<b>33</b>	<b>63%</b>	<b>81</b>	<b>39</b>	<b>42</b>	<b>52%</b>



Mynd 5. Hlutfall nýskráðra doktorsnema við Háskóla Íslands með íslenskt (bláir stöplar) eða erlent (appelsínugulir stöplar) ríkisfang. Fjöldatölur inni í stöplum.

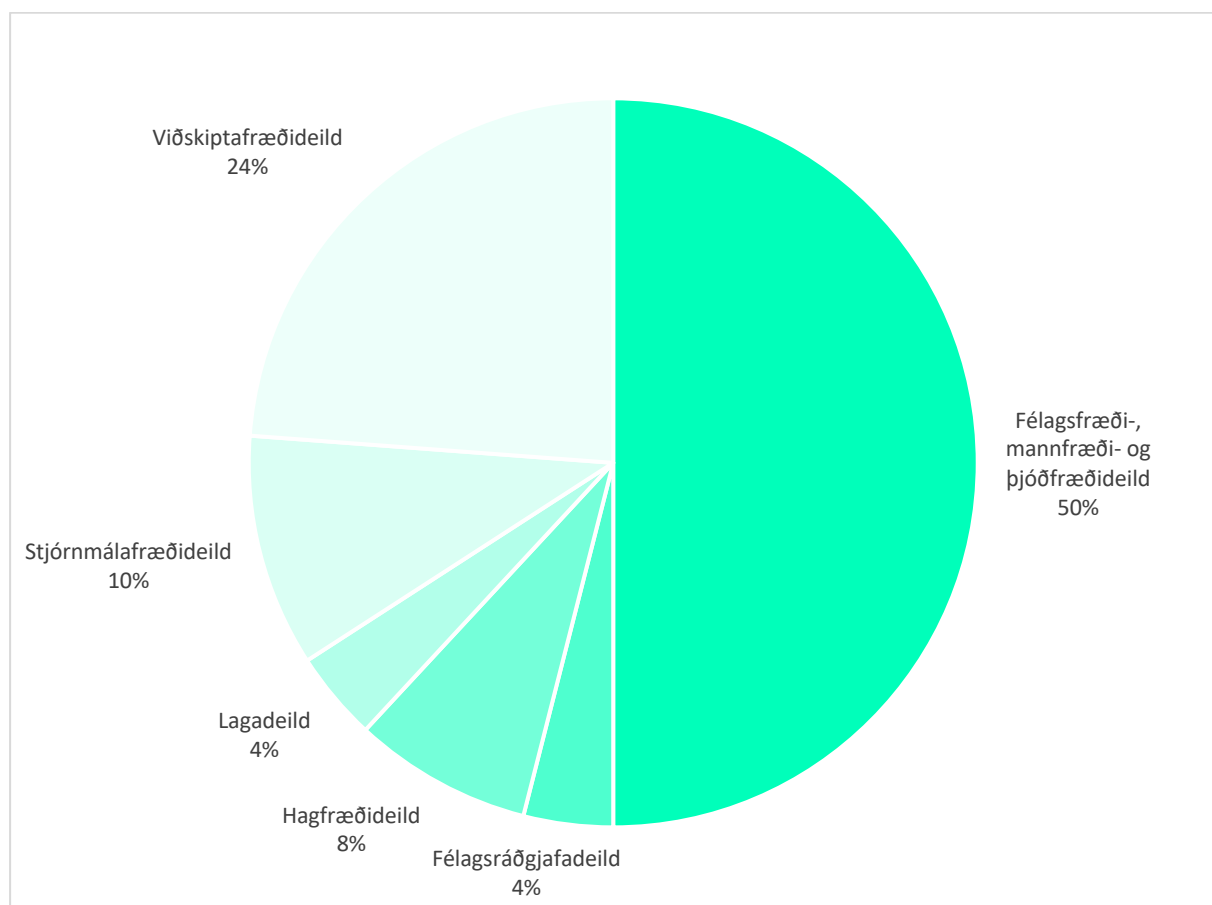


Mynd 6. Hlutfall kvenna meðal nýskráðra doktorsnema við Háskóla Íslands með íslenskt (bláir stöplar) og erlent (appelsínugulir stöplar) ríkisfang.

## 2.3 Félagsvísindasvið

Tafla 5. Fjöldi innritaðra doktorsnema á mismunandi deildum Félagsvísindasviðs og skipting þeirra eftir kyni.

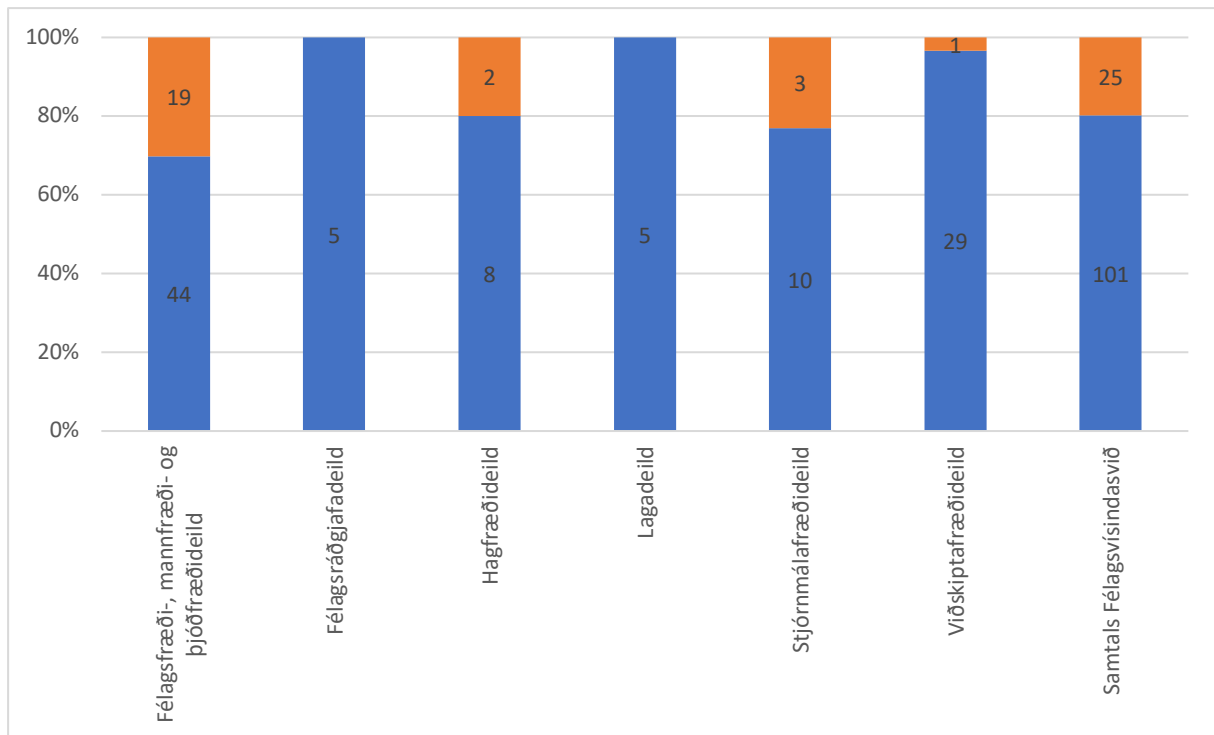
Félagsvísindasvið	Innritaðir	Karlar	Konur	% konur
Félagsfræði-, mannfræði- og þjóðfræðideild	63	14	49	78%
Félagsráðgjafadeild	5	0	5	100%
Hagfræðideild	10	7	3	30%
Lagadeild	5	3	2	40%
Stjórnmálafræðideild	13	8	5	38%
Viðskiptafræðideild	30	10	20	67%
<b>Samtals Félagsvísindasvið</b>	<b>126</b>	<b>42</b>	<b>84</b>	<b>67%</b>



Mynd 7. Hlutfallsleg skipting innritaðra doktorsnema á Félagsvísindasviði milli deilda.

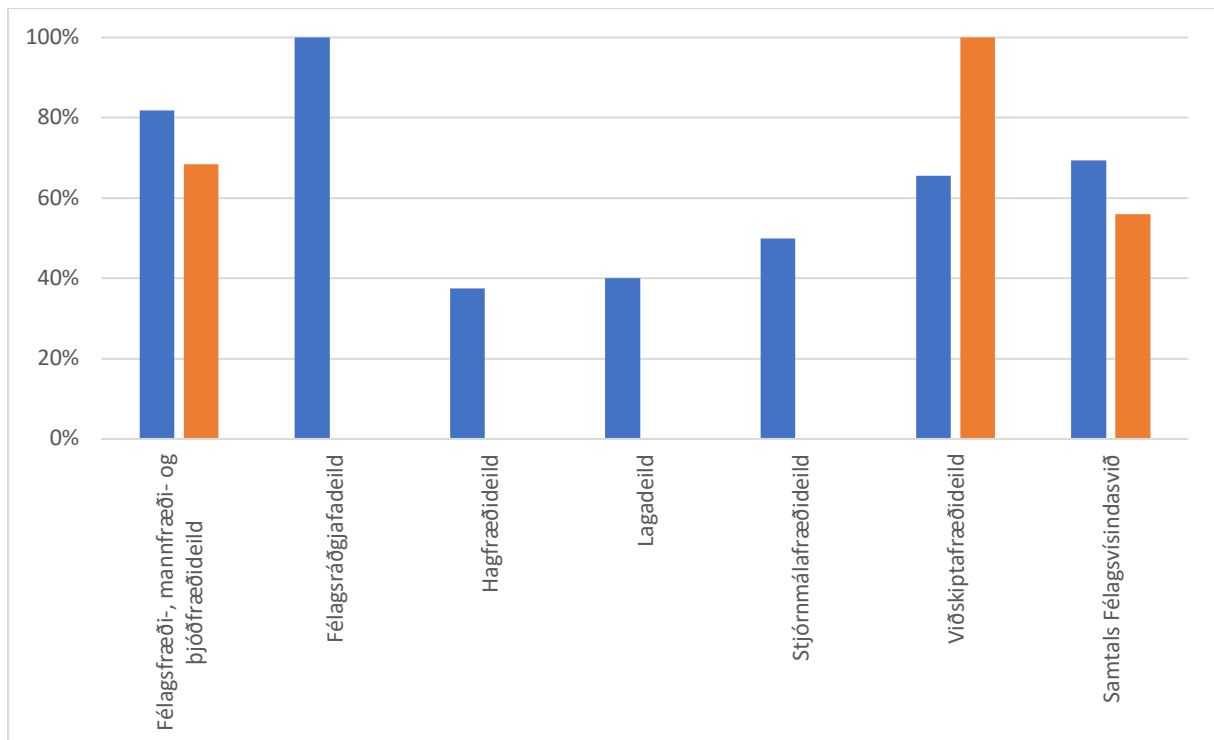
Tafla 6. Fjöldi innritaðra doktorsnema á mismunandi deildum Félagsvísindasviðs. Skipting eftir ríkisfangi og kyni.

Félagsvísindasvið	Íslenskt ríkisfang			% konur	Erlent ríkisfang			% konur
	Karlar	Konur			Karlar	Konur		
Félagsfræði-, mannfræði- og þjóðfræðideild	44	8	36	82%	19	6	13	68%
Félagsráðgjafadeild	5	0	5	100%	0	0	0	0%
Hagfræðideild	8	5	3	38%	2	2	0	0%
Lagadeild	5	3	2	40%	0	0	0	0%
Stjórn málafræðideild	10	5	5	50%	3	3	0	0%
Viðskiptafræðideild	29	10	19	66%	1	0	1	100%
<b>Samtals Félagsvísindasvið</b>	<b>101</b>	<b>31</b>	<b>70</b>	<b>69%</b>	<b>25</b>	<b>11</b>	<b>14</b>	<b>56%</b>



Mynd 8. Hlutfall innritaðra doktorsnema á Félagsvísindasviði með íslenskt (bláir stöplur) eða erlent (appelsínugulir stöplur) ríkisfang. Fjöldataölur inni í stöplum.



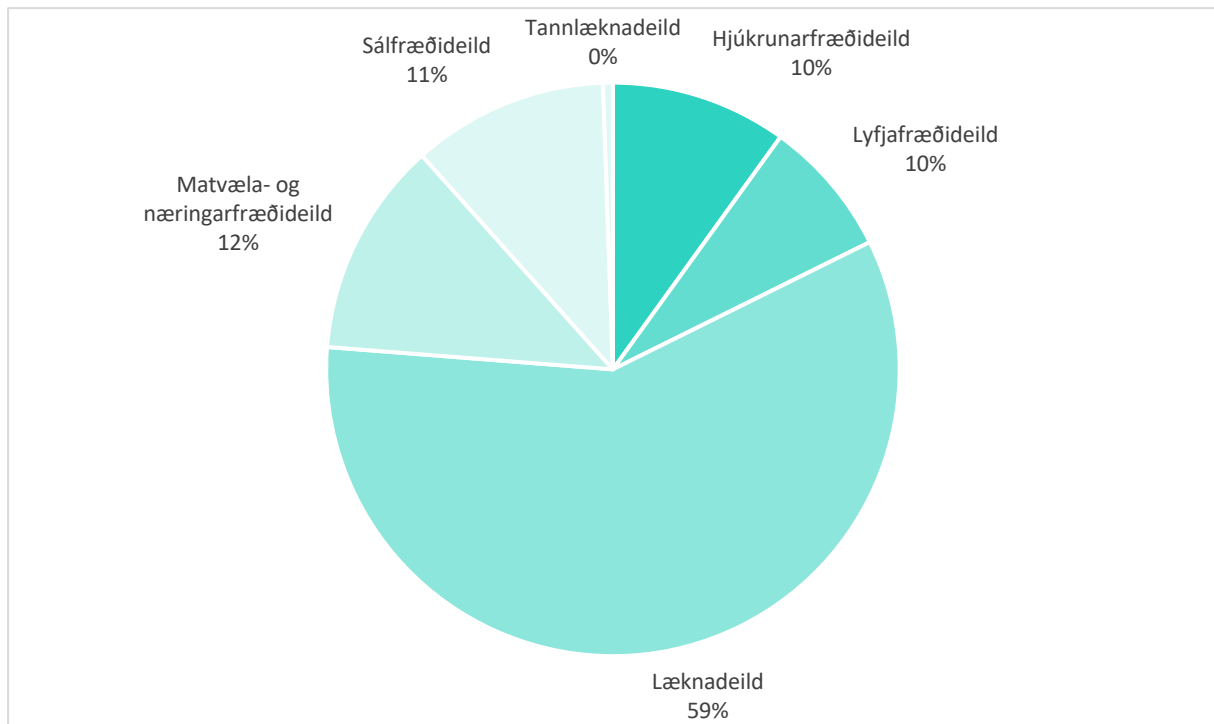


Mynd 9. Hlutfall kvenna meðal innritaðra doktorsnema á Félagsvísindasviði með íslenskt (bláir stöplar) og erlent (appelsínugulir stöplar) ríkisfang.

## 2.4 Heilbrigðisvísindasvið

Tafla 7. Fjöldi innritaðra doktorsnema á mismunandi deildum Heilbrigðisvísindasviðs og skipting þeirra eftir kyni.

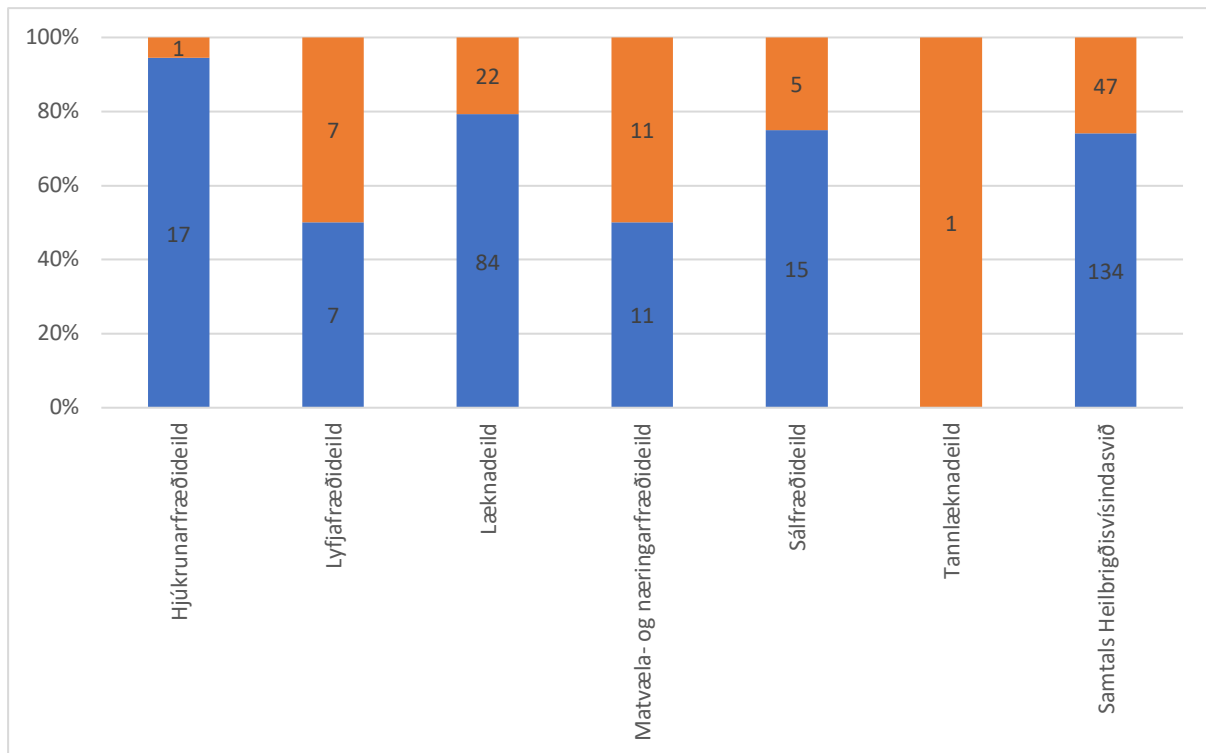
Heilbrigðisvísindasvið	Innritaðir	Karlar	Konur	% konur
Hjúkrunarfræðideild	18	0	18	100%
Lyfjafræðideild	14	5	9	64%
Læknadeild	106	37	69	65%
Matvæla- og næringarfræðideild	22	3	19	86%
Sálfræðideild	20	9	11	55%
Tannlæknadeild	1	1	0	0%
<b>Samtals Heilbrigðisvísindasvið</b>	<b>181</b>	<b>55</b>	<b>126</b>	<b>70%</b>



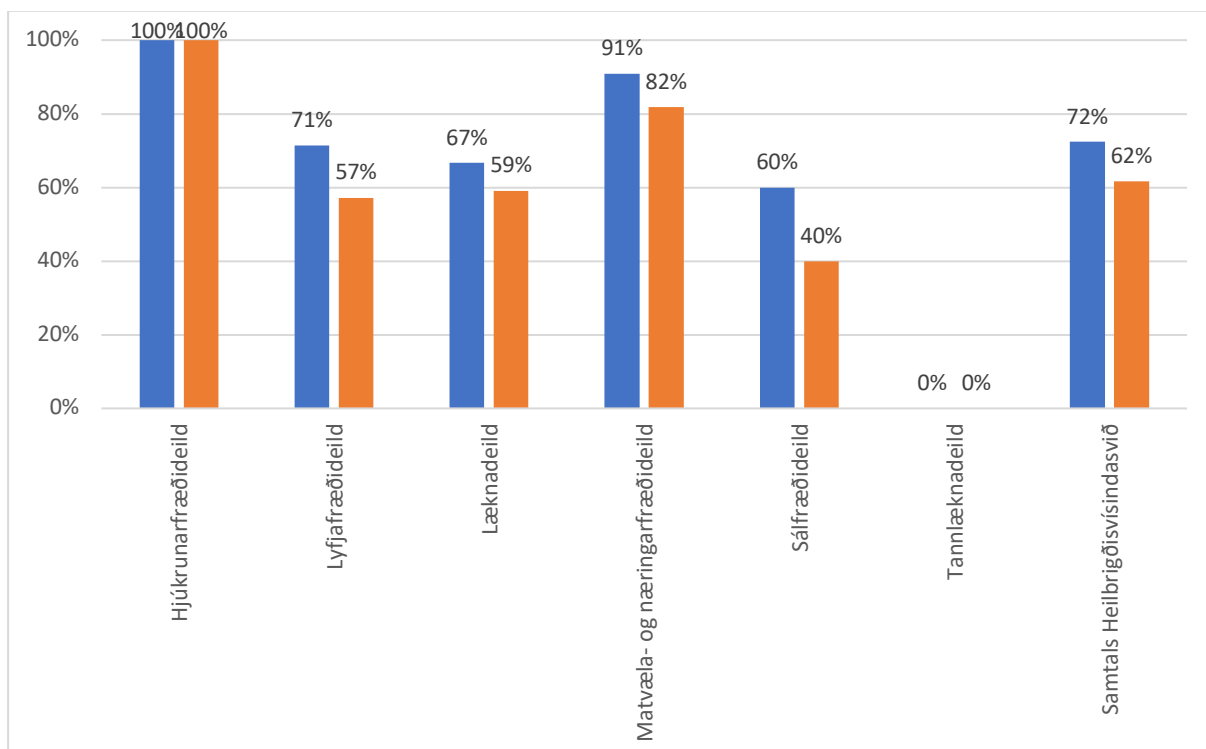
Mynd 10. Hlutfallsleg skipting innritaðra doktorsnema á Heilbrigðisvísindasviði milli deilda.

Tafla 8. Fjöldi innritaðra doktorsnema á mismunandi deildum Heilbrigðisvísindasviðs. Skipting eftir ríkisfangi og kyni.

Heilbrigðisvísindasvið	Íslenskt			%	Erlent			%
	ríkisfang	Karlar	Konur		ríkisfang	Karlar	Konur	
Hjúkrunarfræðideild	17	0	17	100%	1	0	1	100%
Lyfjafræðideild	7	2	5	71%	7	3	4	57%
Læknadeild	84	28	56	67%	22	9	13	59%
Matvæla- og næringarfræðideild	11	1	10	91%	11	2	9	82%
Sálfræðideild	15	6	9	60%	5	3	2	40%
Tannlæknadeild	0	0	0	0%	1	1	0	0%
<b>Samtals Heilbrigðisvísindasvið</b>	<b>134</b>	<b>37</b>	<b>97</b>	<b>72%</b>	<b>47</b>	<b>18</b>	<b>29</b>	<b>62%</b>



Mynd 11. Hlutfallsleg skipting innritaðra doktorsnema á Heilbrigðisvísindasviði miðað við íslenskt (bláir stöplur) eða erlent (appelsínugulir stöplur) ríkisfang. Fjöldatölur inni í stöplum.

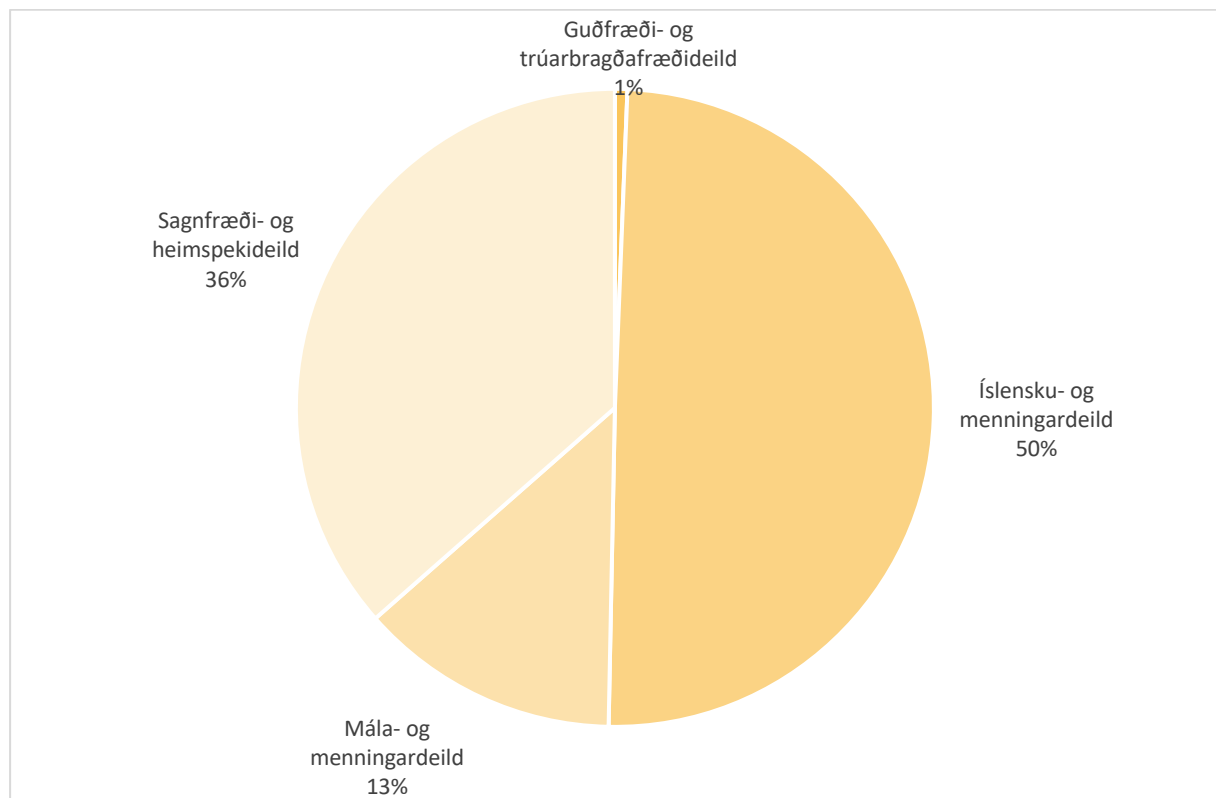


Mynd 12. Hlutfall kvenna meðal innritaðra doktorsnema á Heilbrigðisvísindasviði með íslenskt (bláir stöplur) og erlent (appelsínugulir stöplur) ríkisfang.

## 2.5 Hugvísindasvið

Tafla 9. Fjöldi innritaðra doktorsnema á mismunandi deildum Hugvísindasviðs og skipting þeirra eftir kyni.

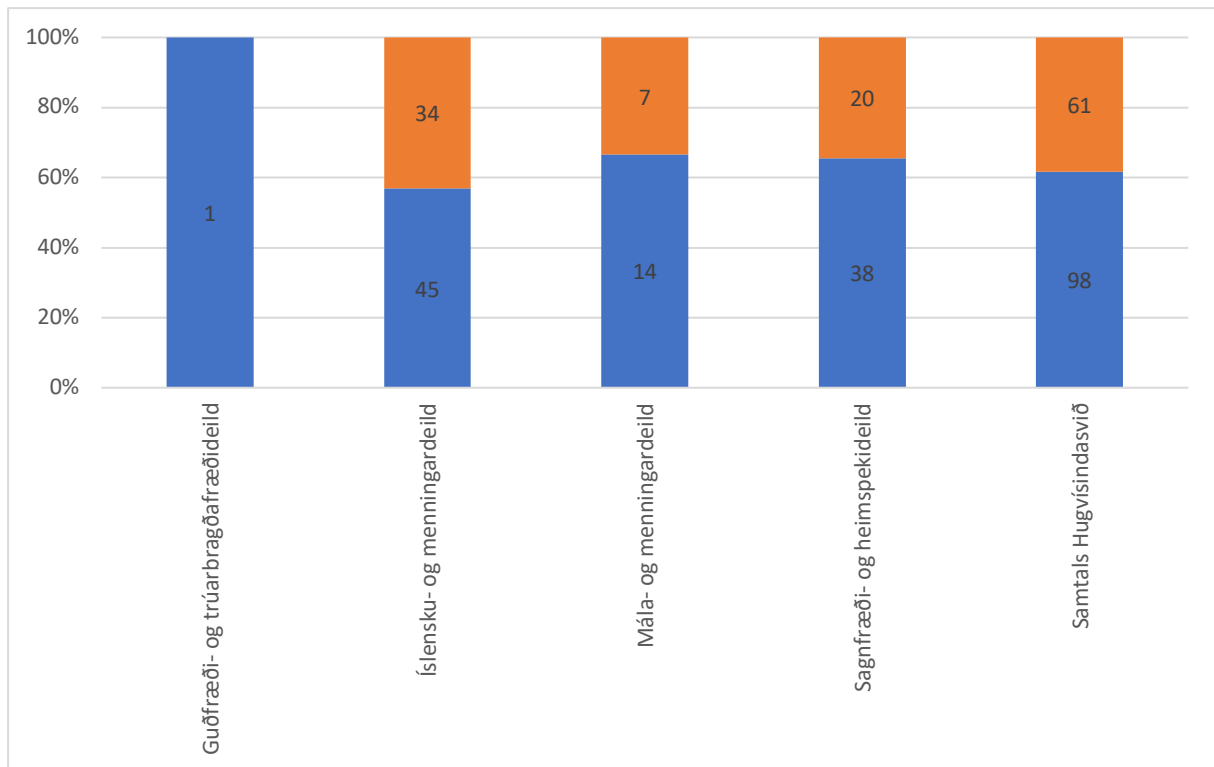
Hugvísindasvið	Innritaðir	Karlar	Konur	% konur
Guðfræði- og trúarbragðafræðideild	1	1	0	0%
Íslensku- og menningardeild	79	36	43	54%
Mála- og menningardeild	21	6	15	71%
Sagnfræði- og heimspekideild	58	28	30	52%
<b>Samtals Hugvísindasvið</b>	<b>159</b>	<b>71</b>	<b>88</b>	<b>55%</b>



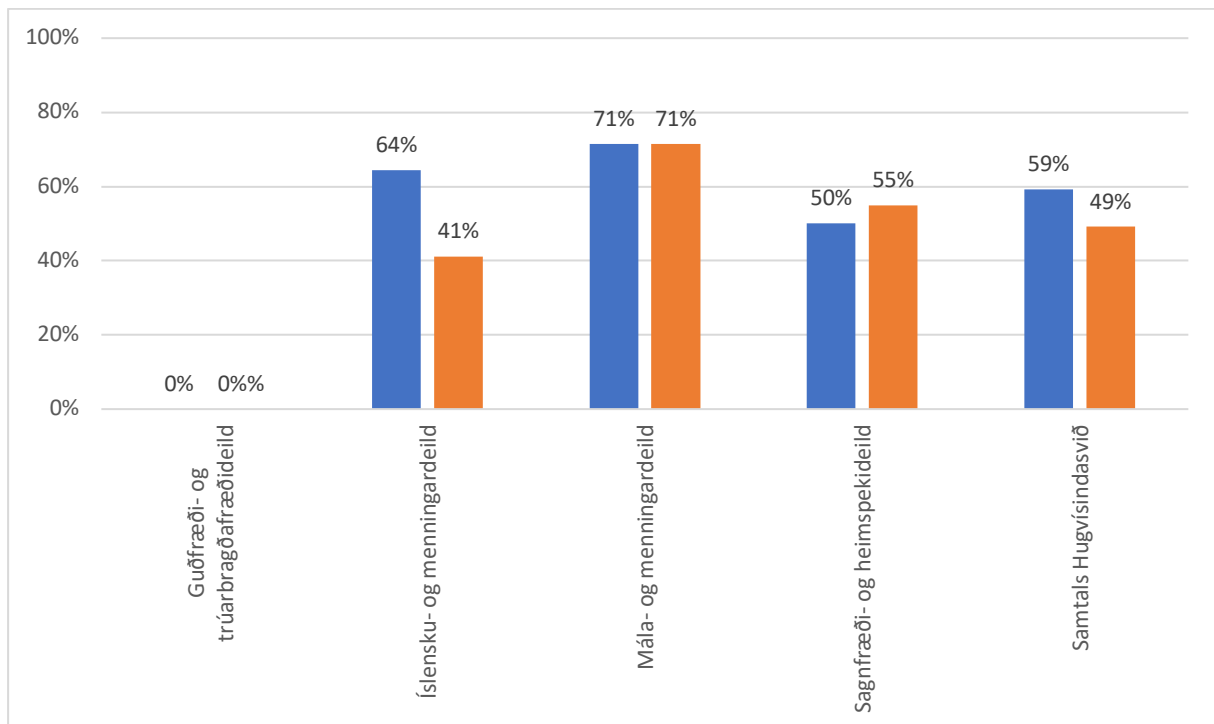
Mynd 13. Hlutfallsleg skipting innritaðra doktorsnema á Hugvísindasviði milli deilda.

Tafla 10. Fjöldi innritaðra doktorsnema á mismunandi deildum Hugvísindasviðs. Skipting eftir ríkisfangi og kyni.

Hugvísindasvið	Íslenskt ríkisfang			% konur	Erlent ríkisfang			% konur
	Karlar	Konur	Karlar		Konur			
Guðfræði- og trúarbragðafræðideild	1	0	0	0%	0	0	0%	
Íslensku- og menningardeild	45	29	20	64%	34	14	41%	
Mála- og menningardeild	14	10	7	71%	7	5	71%	
Sagnfræði- og heimspekideild	38	19	9	50%	20	11	55%	
<b>Samtals Hugvísindasvið</b>	<b>98</b>	<b>58</b>	<b>31</b>	<b>59%</b>	<b>61</b>	<b>30</b>	<b>49%</b>	



Mynd 14. Hlutfall innritaðra doktorsnema á Hugvísindasviði með íslenskt (bláir stöplar) eða erlent (appelsínugulir stöplar) ríkisfang. Fjöldatölur inni í stöplum.



Mynd 15. Hlutfall kvenna meðal innritaðra doktorsnema á Hugvísindasviði með íslenskt (bláir stöplar) og erlent (appelsínugulir stöplar) ríkisfang.

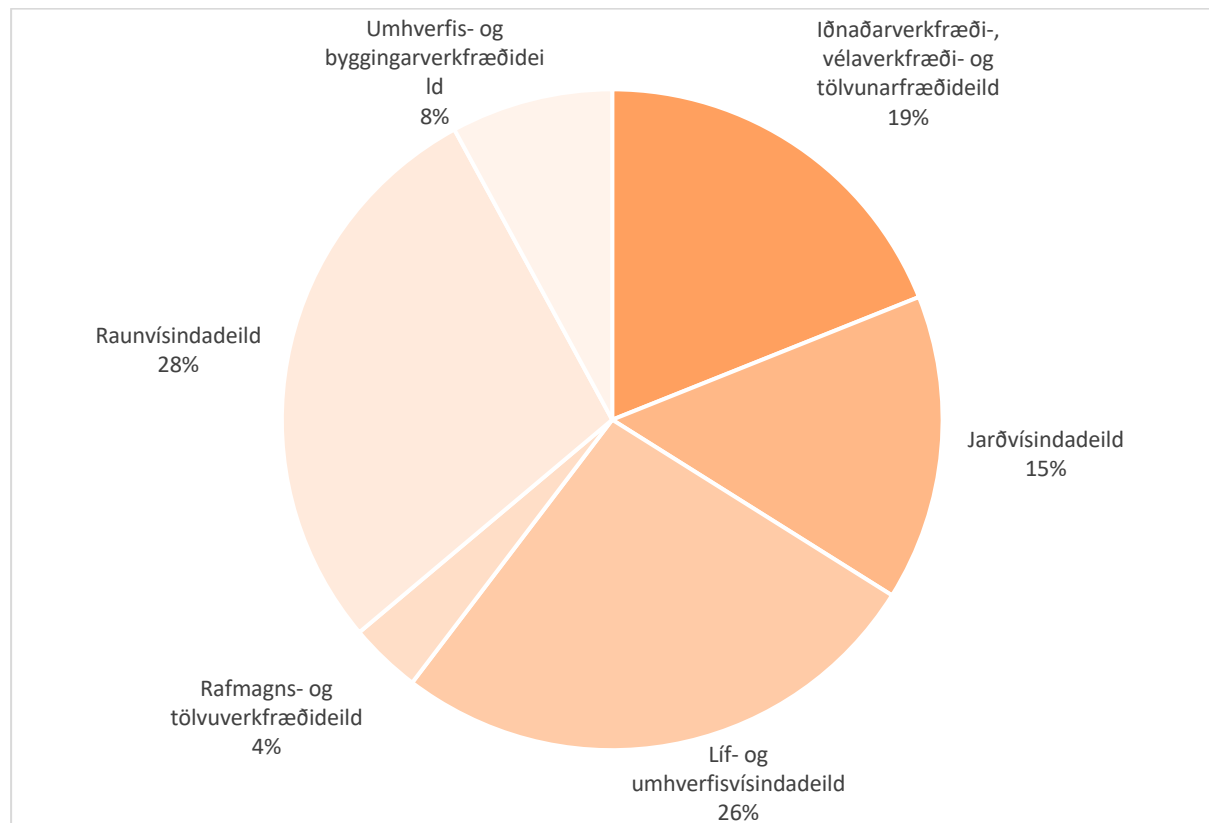
## 2.6 Menntavísindasvið

Doktorsnám á Menntavísindasviði er ekki deildaskipt og er því vísað í kafla 2.1 varðandi staðtölur.

## 2.7 Verkfræði- og náttúruvísindasvið

Tafla 11. Fjöldi innritaðra doktorsnema á mismunandi deildum Verkfræði- og náttúruvísindasviðs og skipting þeirra eftir kyni.

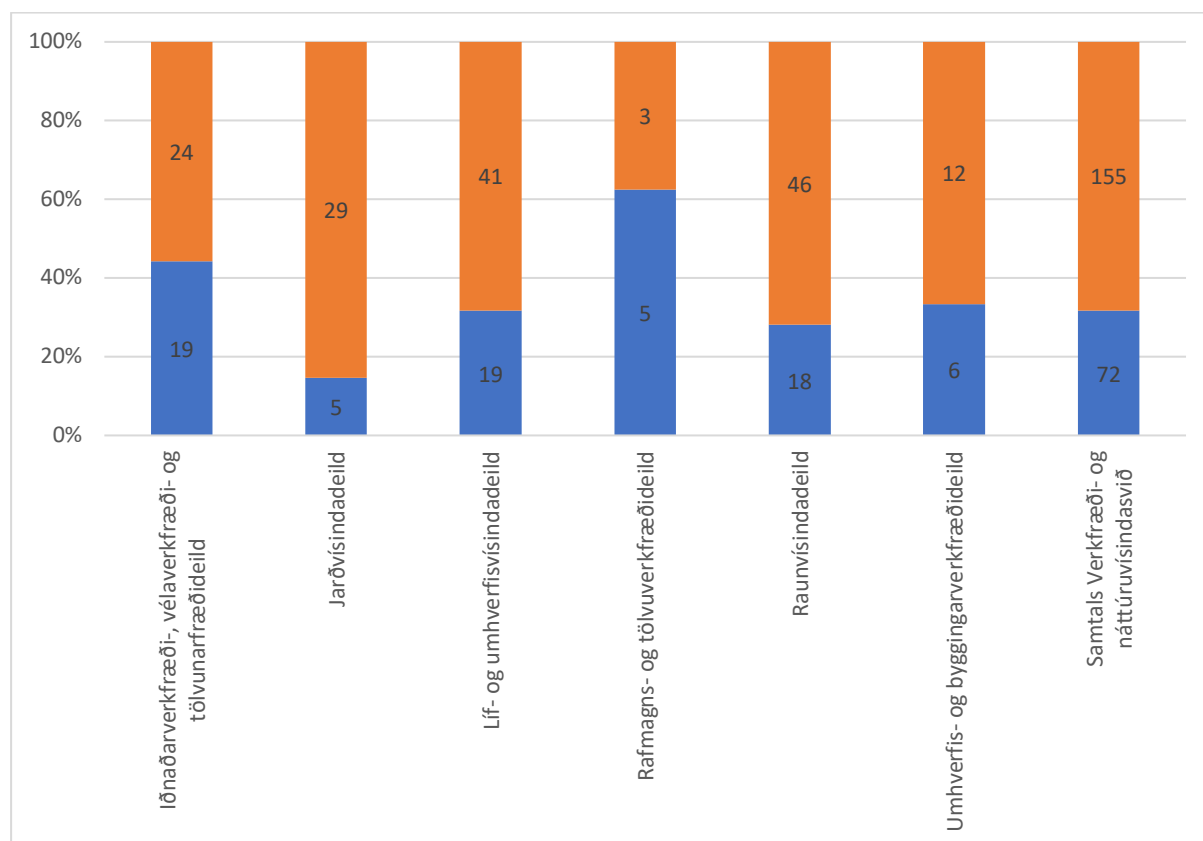
Verkfræði- og náttúruvísindasvið	Innritaðir	Karlar	Konur	%
				konur
Iðnaðarverkfræði-, vélaverkfræði- og tölvunarfræðideild	43	28	15	35%
Jarðvísindadeild	34	15	19	56%
Líf- og umhverfisvísindadeild	60	21	39	65%
Rafmagns- og tölvuverkfræðideild	8	6	2	25%
Raunvísindadeild	64	45	19	30%
Umhverfis- og byggingarverkfræðideild	18	11	7	39%
<b>Samtals Verkfræði- og náttúruvísindasvið</b>	<b>227</b>	<b>126</b>	<b>101</b>	<b>44%</b>



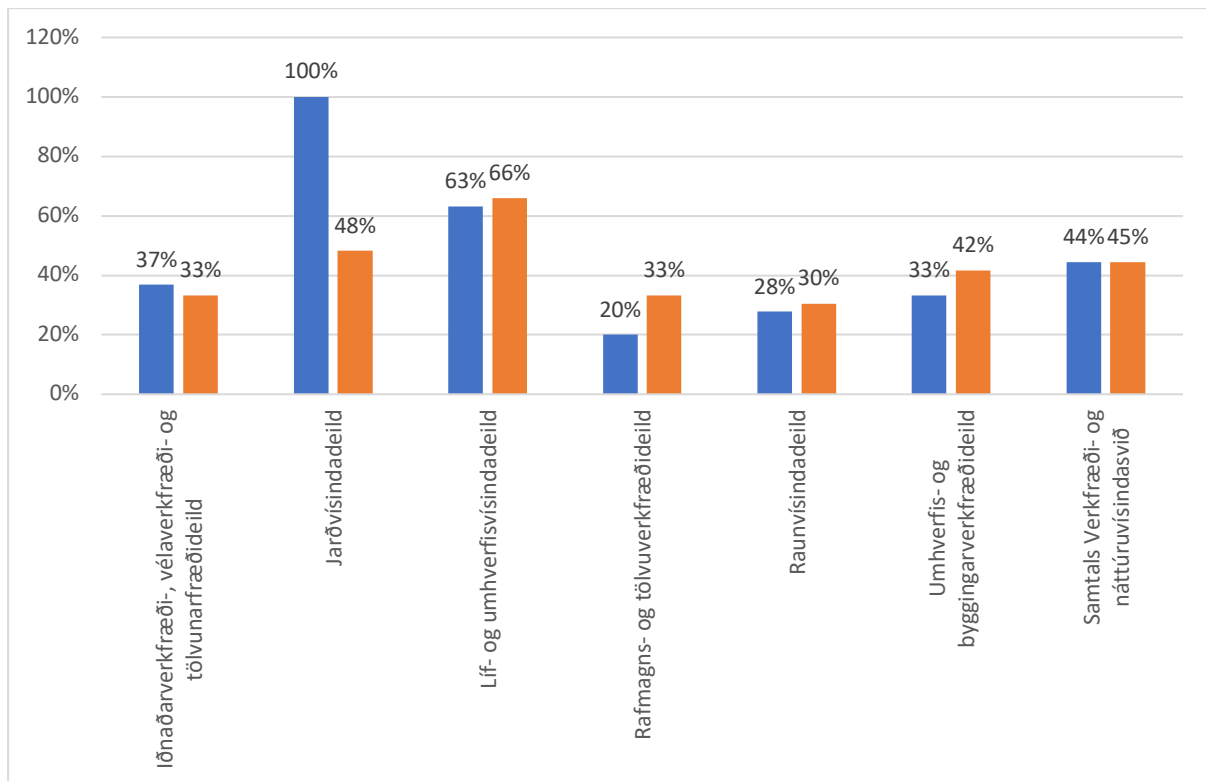
Mynd 16. Hlutfallsleg skipting innritaðra doktorsnema á Verkfræði- og náttúruvísindasviði milli deilda.

Tafla 12. Fjöldi innritaðra doktorsnema á mismunandi deildum Verkfræði- og náttúruvísindasviðs. Skipting eftir ríkisfangi og kyni.

Verkfræði- og náttúruvísindasvið	Íslenskt			%	Erlent			%
	ríkisfang	Karlar	Konur		ríkisfang	Karlar	Konur	
Iðnaðarverkfræði-, vélaverkfræði- og tölvunarfræðideild	19	12	7	37%	24	16	8	33%
Jarðvísindadeild	5	0	5	100%	29	15	14	48%
Líf- og umhverfisvísindadeild	19	7	12	63%	41	14	27	66%
Rafmagns- og tölvuverkfræðideild	5	4	1	20%	3	2	1	33%
Raunvísindadeild	18	13	5	28%	46	32	14	30%
Umhverfis- og byggingarverkfræðideild	6	4	2	33%	12	7	5	42%
<b>Samtals Verkfræði- og náttúruvísindasvið</b>	<b>72</b>	<b>40</b>	<b>32</b>	<b>44%</b>	<b>155</b>	<b>86</b>	<b>69</b>	<b>45%</b>



Mynd 17. Hlutfall innritaðra doktorsnema á Verkfræði- og náttúruvísindasviði með íslenskt (bláir stöplar) eða erlent (appelsínugulir stöplar) ríkisfang. Fjöldatölur inni í stöplum.



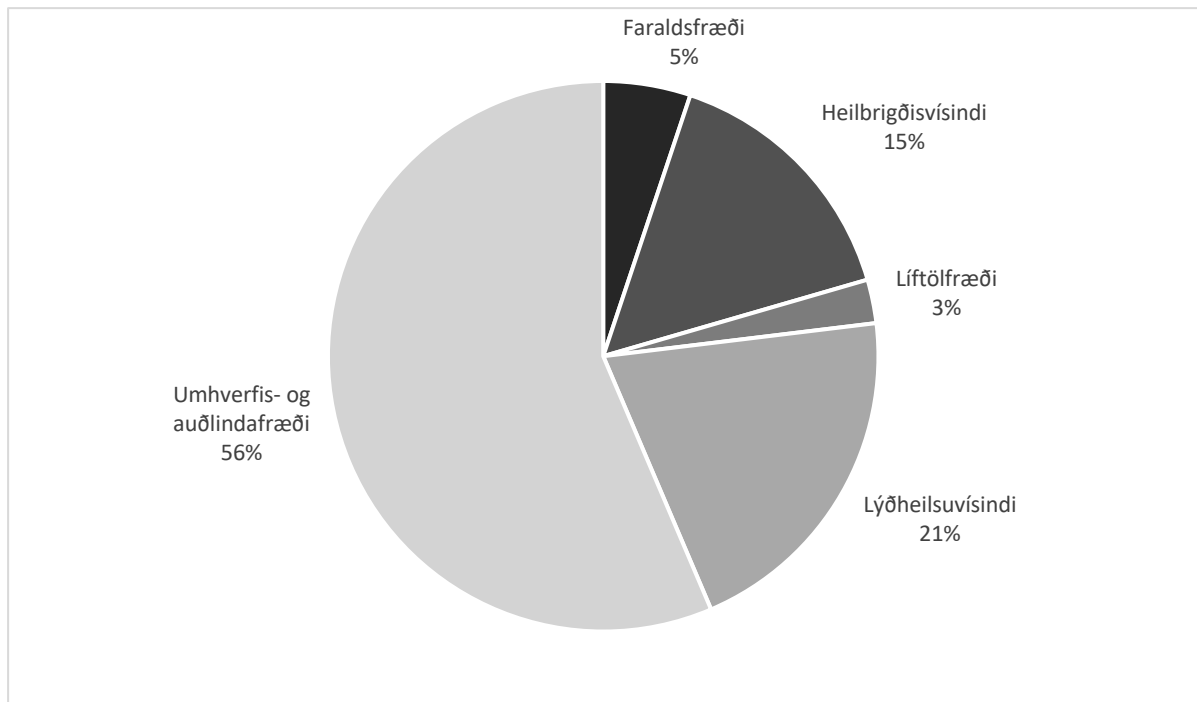
Mynd 18. Hlutfall kvenna meðal innritaðra doktorsnema á Verkfræði- og náttúruvísindasviði með íslenskt (bláir stöplar) og erlent (appelsínugulir stöplar) ríkisfang.

## 2.8 Þverfræðilegt framhaldsnám

Tafla 13. Fjöldi innritaðra doktorsnema í þverfræðilegu framhaldsnámi og skipting þeirra eftir kyni.

Þverfræðilegt framhaldsnám	Innritaðir	Karlar	Konur	% konur
Faraldsfræði	2	0	2	100%
Heilbrigðisvísindi	6	1	5	83%
Líftölfræði	1	1	0	0%
Lýðheilsuvísindi	8	0	8	100%
Umhverfis- og auðlindafræði	22	11	11	50%
<b>Samtals Þverfræðilegt framhaldsnám</b>	<b>39</b>	<b>13</b>	<b>26</b>	<b>67%</b>



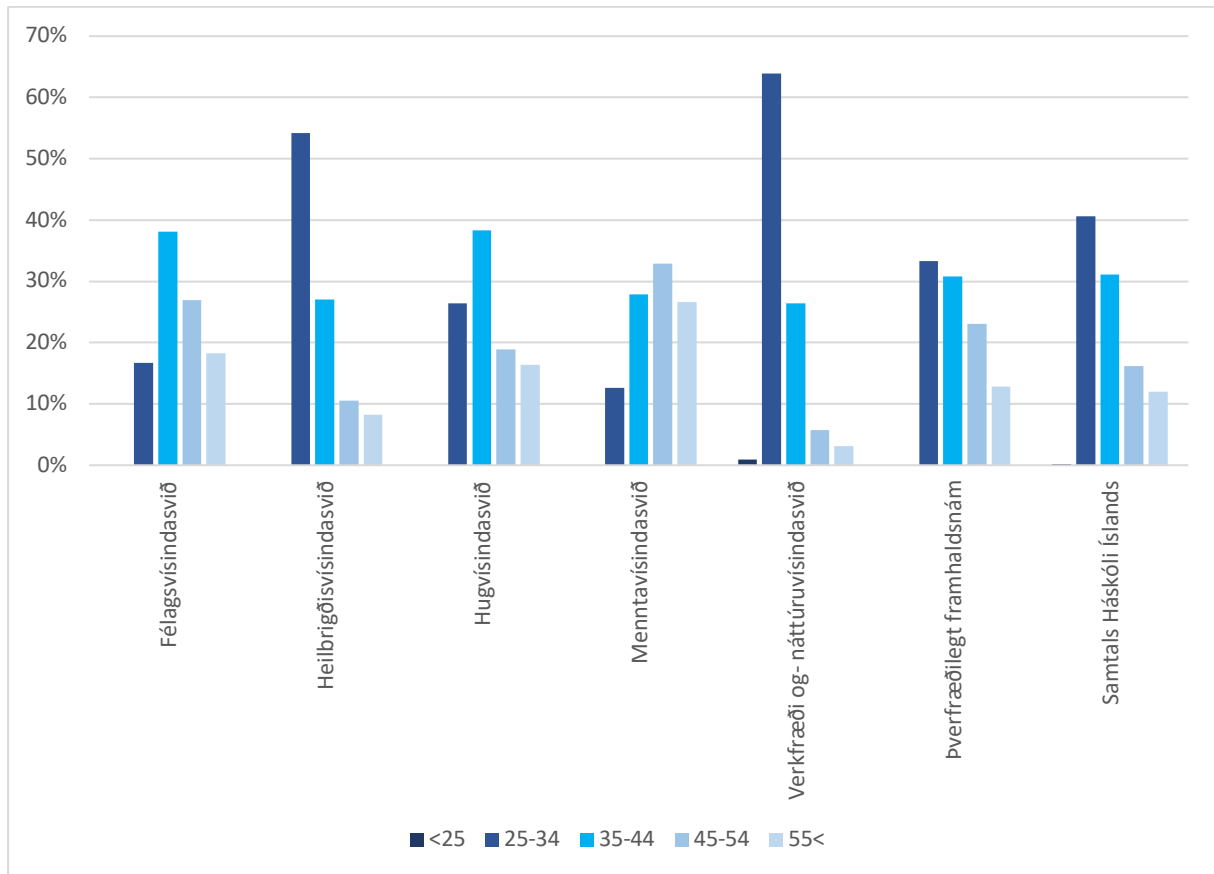


Mynd 19. Hlutfallsleg skipting innritaðra doktorsnema í þverfræðilegu framhaldsnámi milli námsleiða.

Tafla 14. Fjöldi innritaðra doktorsnema á mismunandi námsleiðum þverfræðilegs framhaldsnáms. Skipting eftir ríkisfangi og kyni.

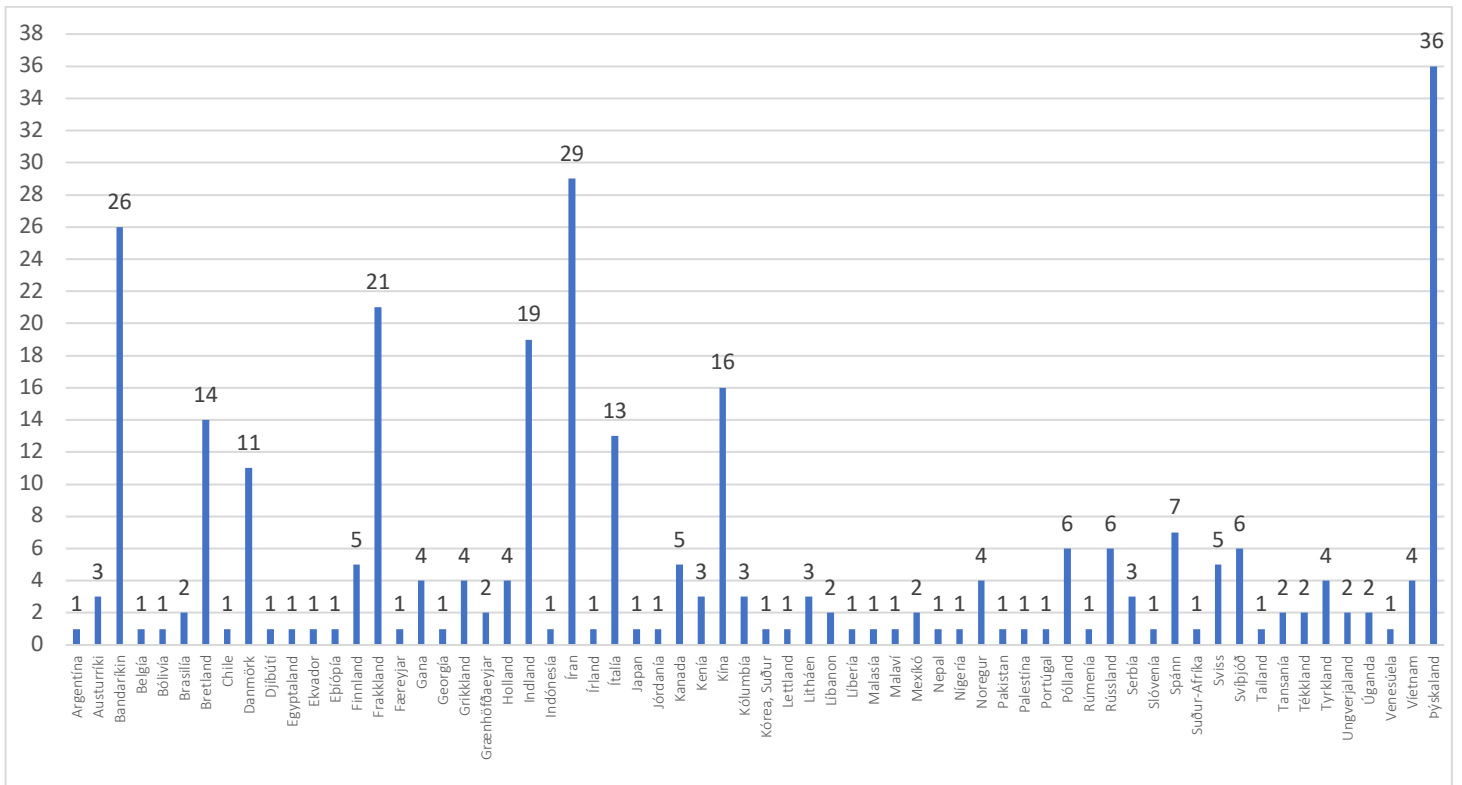
Þverfræðilegt framhaldsnám	Íslenskt			%	Erlent			%
	ríkisfang	Karlar	Konur		ríkisfang	Karlar	Konur	
Faraldsfræði	2	0	2	100%	0	0	0	0%
Heilbrigðisvísindi	6	1	5	83%	0	0	0	0%
Líftölfræði	1	1	0	0%	0	0	0	0%
Lýðheilsuvísindi	8	0	8	100%	0	0	0	0%
Umhverfis- og auðlindafræði	8	3	5	63%	14	8	6	43%
<b>Samtals þverfræðilegt framhaldsnám</b>	<b>25</b>	<b>5</b>	<b>20</b>	<b>80%</b>	<b>14</b>	<b>8</b>	<b>6</b>	<b>43%</b>

## 2.9 Aldursdreifing innritaðra doktorsnema



Mynd 20. Hlutfallsleg dreifing innritaðra doktorsnema eftir aldursbili.

## 2.10 Innritaðir doktorsnemar með erlent ríkisfang



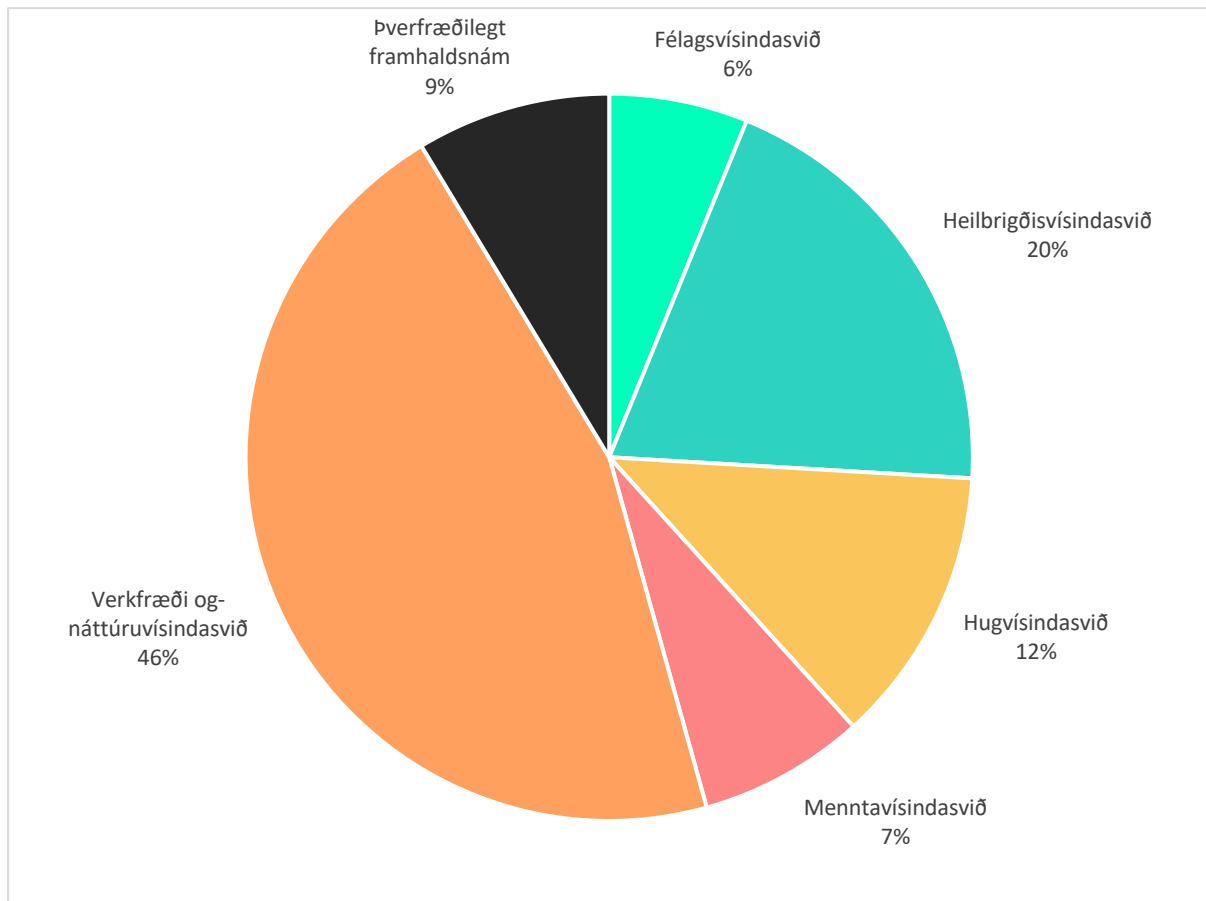
Mynd 21. Innritaðir doktorsnemar með erlent ríkisfang, skipting eftir þjóðerni.

## 3 Brautskráningar

### 3.1 Háskóli Íslands – heildarfjöldi brautskráninga

Tafla 15. Brautskráðir doktorar frá Háskóla Íslands flokkaðir eftir fræðasviðum og skipting eftir kyni.

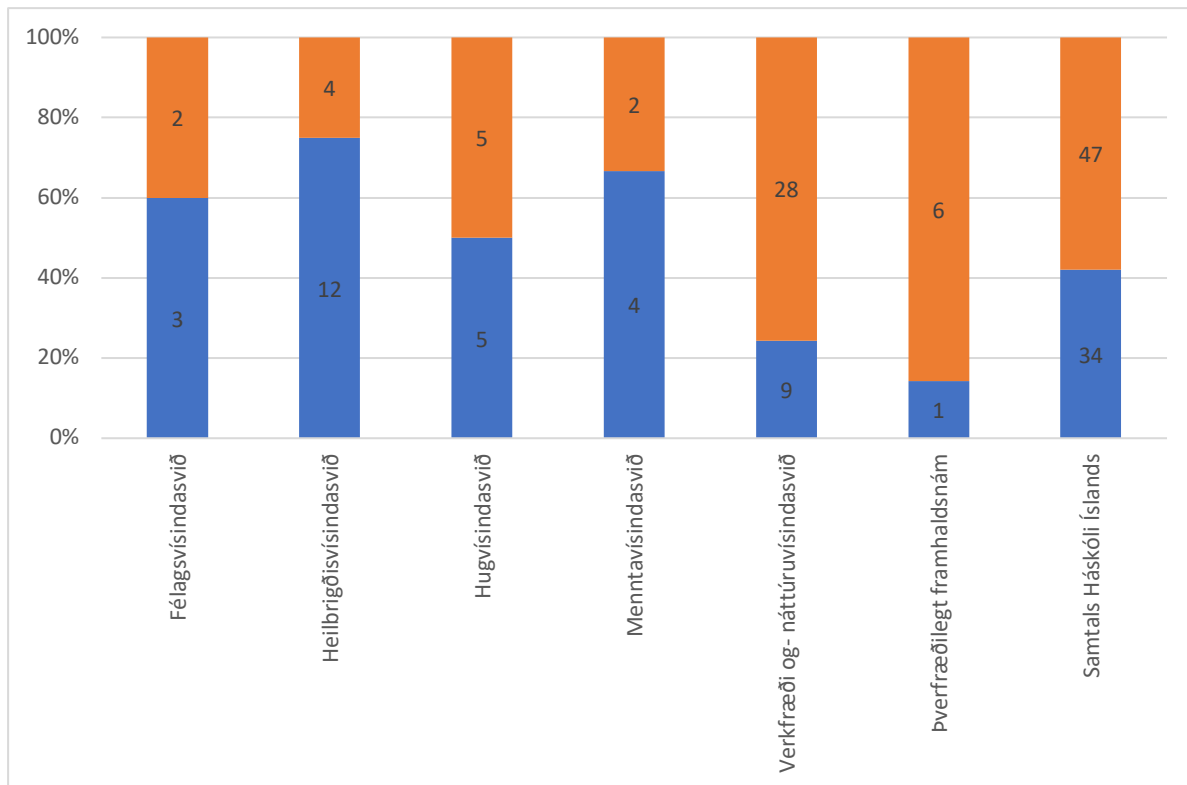
Háskóli Íslands	Brautskráðir	Karlar	Konur	% konur
Félagsvísindasvið	5	4	1	20%
Heilbrigðisvísindasvið	16	8	8	50%
Hugvísindasvið	10	4	6	60%
Menntavísindasvið	6	0	6	100%
Verkfræði og- náttúruvísindasvið	37	20	17	46%
Þverfræðilegt framhaldsnám	7	5	2	29%
<b>Samtals Háskóli Íslands</b>	<b>81</b>	<b>41</b>	<b>40</b>	<b>49%</b>



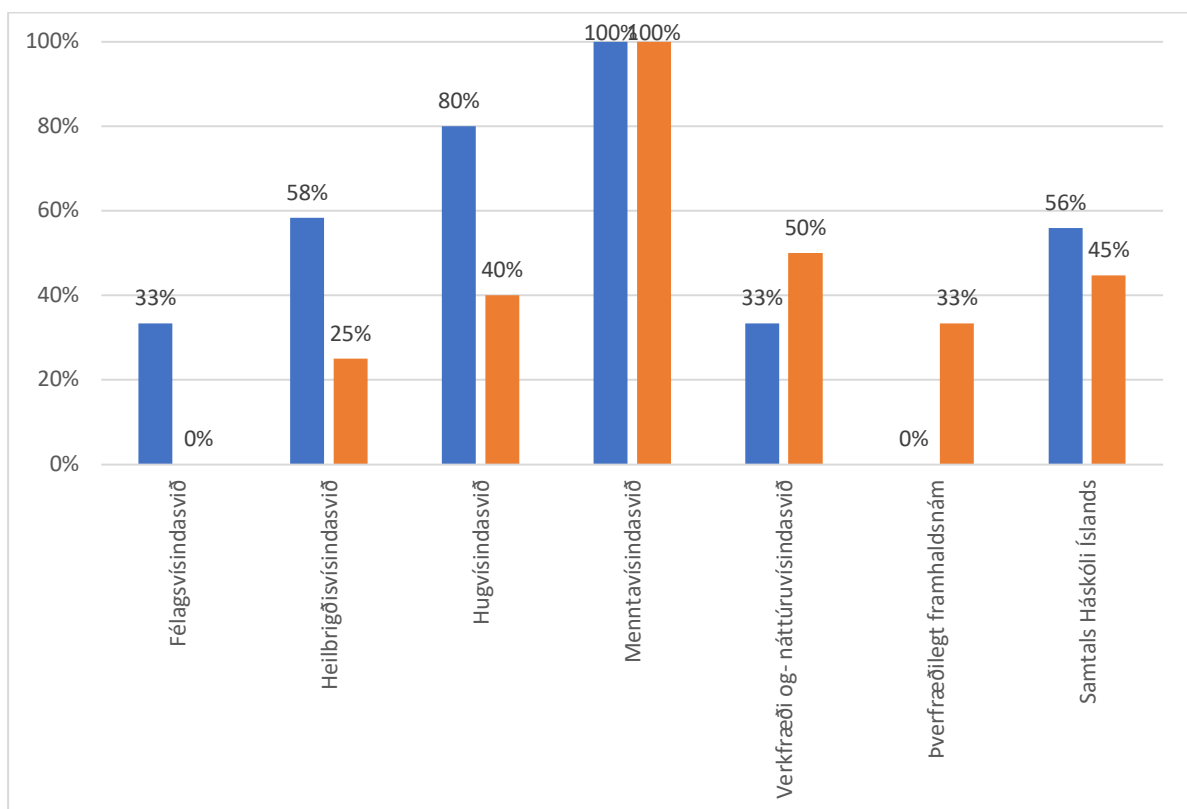
Mynd 22. Hlutfall brautskráðra doktora úr Háskóla Íslands eftir fræðasviðum.

Tafla 16. Brautskráðir doktorar frá Háskóla Íslands eftir fræðasviðum. Skipting eftir ríkisfangi og kyni.

Fræðasvið	Íslenskt ríkisfang			% konur	Erlent ríkisfang			% konur
	Karlar	Konur			Karlar	Konur		
Félagsvísindasvið	3	2	1	33%	2	2	0	0%
Heilbrigðisvísindasvið	12	5	7	58%	4	3	1	25%
Hugvísindasvið	5	1	4	80%	5	3	2	40%
Menntavísindasvið	4	0	4	100%	2	0	2	100%
Verkfræði og náttúruvísindasvið	9	6	3	33%	28	14	14	50%
Þverfræðilegt framhaldsnám	1	1	0	0%	6	4	2	33%
<b>Samtals Háskóli Íslands</b>	<b>34</b>	<b>15</b>	<b>19</b>	<b>56%</b>	<b>47</b>	<b>26</b>	<b>21</b>	<b>45%</b>

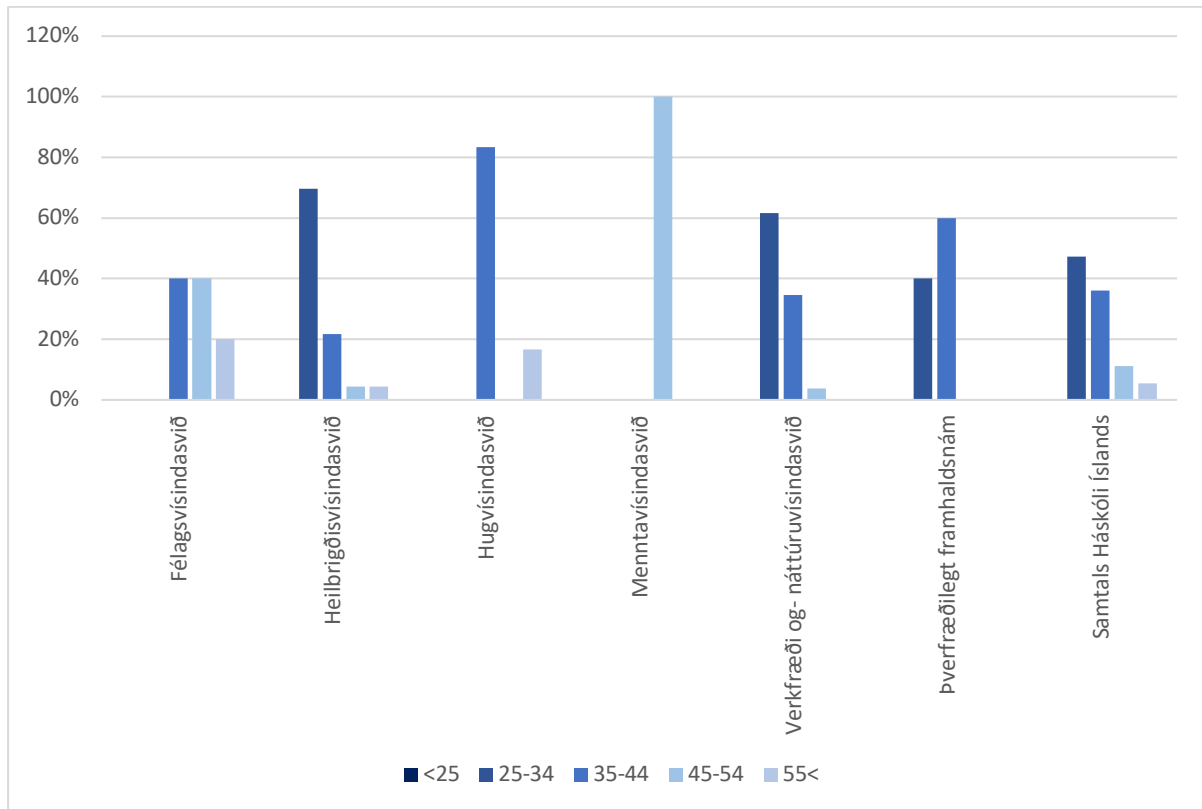


Mynd 23. Hlutfall brautskráðra doktorsnema frá Háskóla Íslands með íslenskt (bláir stöplar) eða erlent (appelsínugulir stöplar) ríkisfang. Fjöldatölur inni í stöplum.



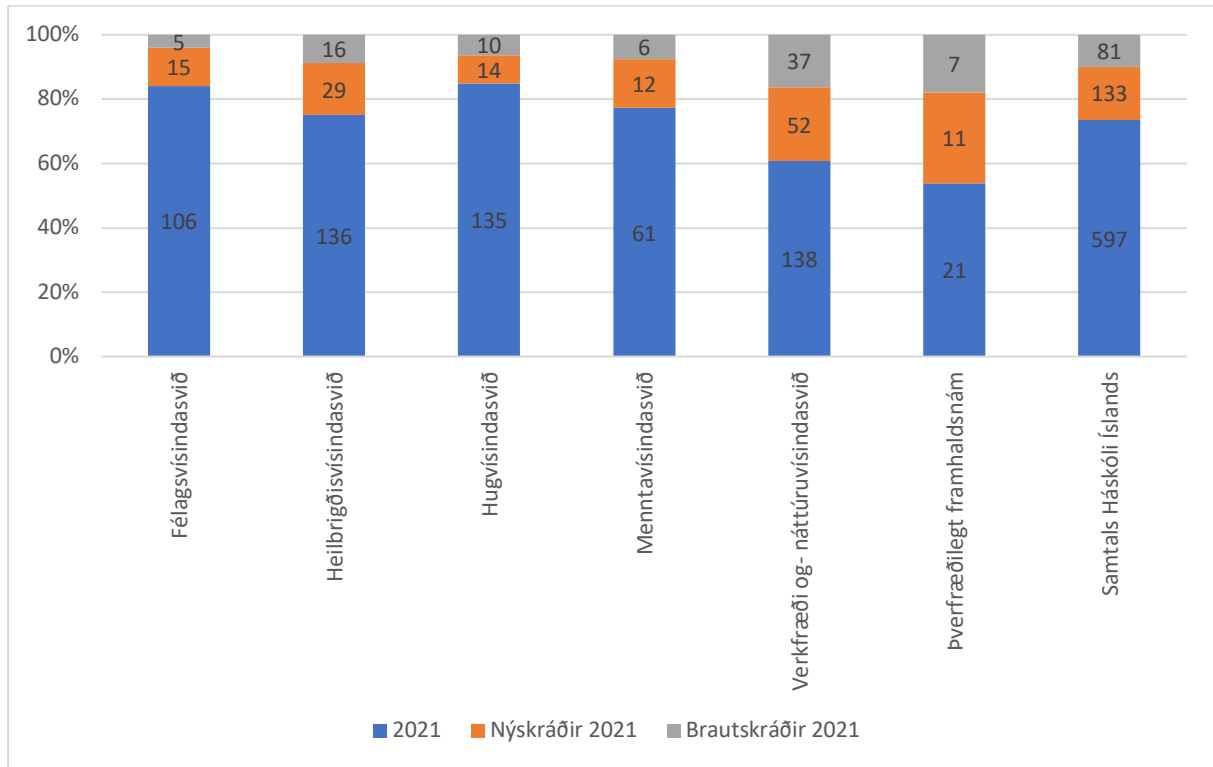
Mynd 24. Hlutfall kvenna meðal brautskráðra doktorsnema frá Háskóla Íslands með íslenskt (bláir stöplar) eða erlent (appelsínugulir stöplar) ríkisfang.

### 3.2 Aldursdreifing brautskráðra doktorsnema 2021

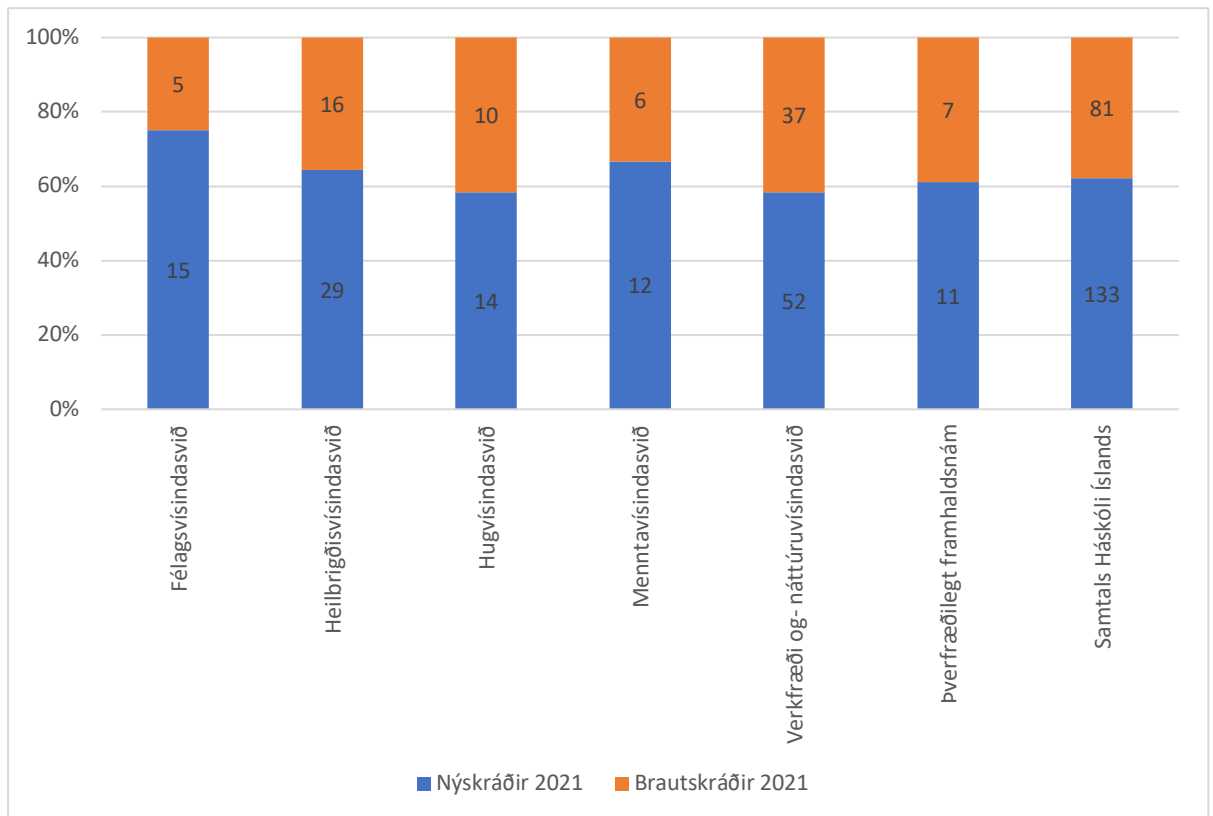


Mynd 25. Hlutfallsleg dreifing brautskráðra doktorsnema eftir aldursbili.

### 3.3 Hlutfall brautskráðra, nýskráðra 2021 og áður innritaðra doktorsnema



Mynd 26. Hlutfall brautskráðra, nýskráðra og áður innritaðra doktorsnema af heildarfjölda innritaðra 2021.

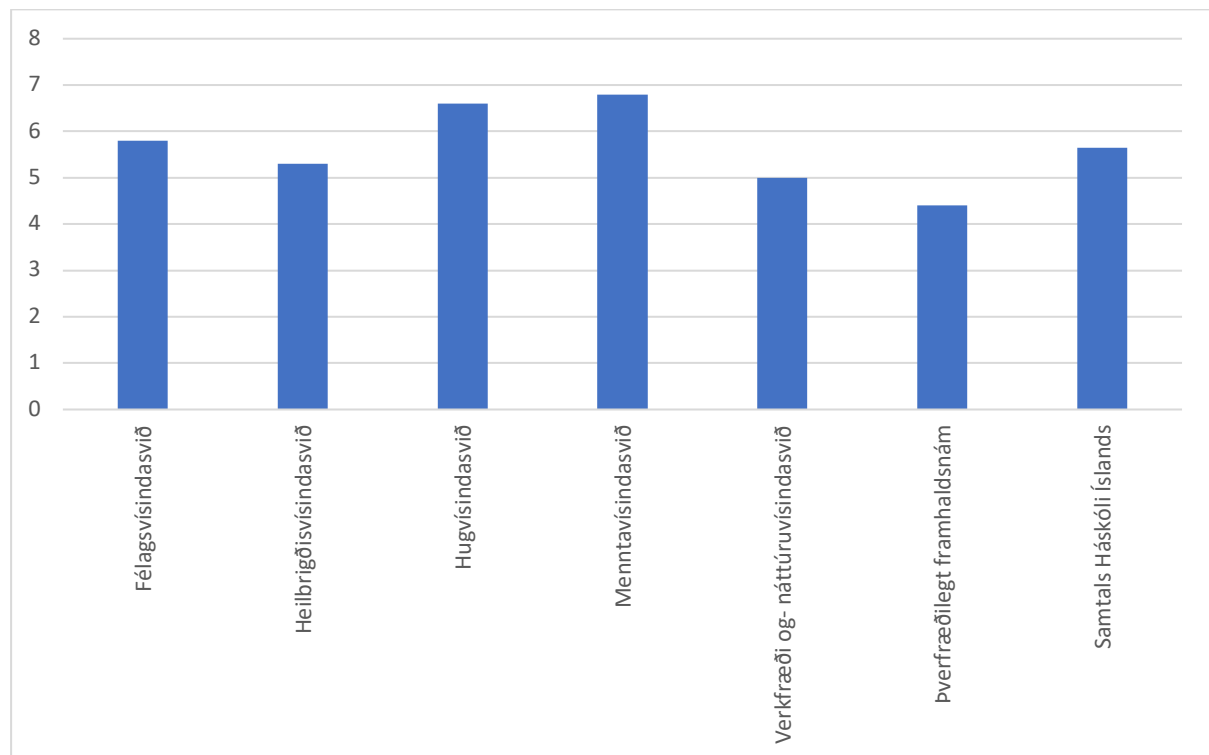


Mynd 27. Hlutfall brautskráðra og nýskráðra doktorsnema af heildarfjölda innritaðra 2021.

### 3.4 Meðalnámslengd brautskráðra doktorsnema 2021

Tafla 17. Meðalnámslengd brautskráðra doktorsnema 2021 í árum

Fræðasvið	Fjöldi brautskráðra 2021	Meðalnámslengd
Félagsvísindasvið	5	5,8
Heilbrigðisvísindasvið	16	5,3
Hugvísindasvið	10	6,6
Menntavísindasvið	6	6,8
Verkfræði og- náttúruvísindasvið	37	5
Þverfræðilegt framhaldsnám	7	4,4
<b>Samtals Háskóli Íslands</b>	<b>81</b>	<b>5,7</b>



Mynd 28. Meðalnámslengd brautskráðra doktorsnema 2021.